



**span**

SIJEČANJ – OŽUJAK 2024.

Nerevidirani rezultati  
poslovanja Span Grupe  
i društva Span d.d.


# Sadržaj

<b>1.</b>	<b>Međuzvještaj rukovodstva –</b>	<b>3</b>
1.1.	Izjava Dragana Markovića, člana Uprave, direktora poslovnih operacija	4
1.2.	Poslovni događaji, nagrade, priznanja	6
1.2.1.	Četvrti Poslodavac Partner status i prva Above and Beyond certifikacija	6
1.2.2.	Workplace Inclusion Champion	6
1.2.3.	Span započeo s primjenom novog ERP rješenja	7
1.3.	Korporativni događaji	8
1.3.1.	Otpuštanje vlastitih dionica	8
1.4.	Primjena Direktive NIS2 u Hrvatskoj	8
1.5.	Ljudi i zajednica	10
1.5.1.	HR Inicijative	10
1.5.1.1.	Span među 10 % najboljih Poslodavaca Partnera	10
1.5.1.2.	Span i AKD: Partnerstvo za digitalnu transformaciju	11
1.5.1.3.	Ispitivanje zadovoljstva internom podrškom	11
1.5.1.4.	Suradnja s IT zajednicom i podrška razvoju talenata	11
1.5.2.	Održivost u Spanu	12
1.5.2.1.	Darivanje krvi	12
1.5.2.2.	Rodna ravnopravnost u Spanu	12
<b>2.</b>	<b>Financijski pokazatelji za prva tri mjeseca 2024. godine</b>	<b>13</b>
2.1.	Poslovni prihodi, EBITDA i neto dobit Span Grupe	14
2.2.	Poslovni prihodi, EBITDA i neto dobit društva Span d.d.	14
2.3.	Osnovne značajke razdoblja – prva tri mjeseca 2024. godine	15
2.4.	Prihodi po segmentima	17
2.5.	Prihodi po geografiji	18
2.6.	Bilanca	19
2.7.	Novčani tok	21
<b>3.</b>	<b>Financijski izvještaji Span Grupe i Span d.d.</b>	<b>22</b>
<b>4.</b>	<b>Bilješke</b>	<b>35</b>
4.1.	Bilješke uz financijske izvještaje – (koji se sastavljaju za tromjesečna razdoblja)	35
5.	Izjava o odgovornosti za sastavljanje izvještaja promatranog razdoblja	36



1.  
Međuzvještaj rukovodstva –  
Management Report

## 1.1. Izjava Dragana Markovića, člana Uprave, direktora poslovnih operacija



ova godina obilježena je riječju – superizborna. I to ne samo u kontekstu Hrvatske i naših parlamentarnih i predsjedničkih izbora, već se i na globalnoj razini biraju predstavnici svjetskih velesila. Gotovo sve političke promjene na lokalnoj, regionalnoj i svjetskoj razini utječu i na poslovni svijet. Stoga bi se u slučaju promjena vlasti mogao osjetiti i veći oprez u upravljanju budžetima i investicijama.

Upravljanje promjenama jedna je od mojih glavnih zadaća u Spanu jer učinkovitost upravljanja promjenama određuje uspješnost organizacije. Uz područje operativnog upravljanja, od ove sam godine zadužen i za ljudske potencijale. S obzirom na sektor u kojem poslujemo, svjesni smo važnosti ulaganja u naše zaposlenike i pozicioniranja u poslovnoj i akademskoj zajednici. Naš odjel ljudskih potencijala ulaže veliki trud u provođenje najboljih HR<sup>1</sup> praksi, a kako bismo dobili realan prikaz uspješnosti, četvrtu godinu zaredom sudjelovali smo u analizi HR sustava koju provodi vodeća hrvatska konzultantska kuća Selectio.

Iz analize je vidljivo kako Span ulaže znatno više vremena i sredstava u usavršavanje zaposlenika u odnosu na prosjek drugih tvrtki koje sudjeluju u certifikaciji. Želja za edukacijom i nadograđivanjem znanja jedno je od glavnih obilježja naše kulture. Također, godišnja stopa neželjene fluktuacije u Spanu iznosi 3.8 posto, dok u ostalim tvrtkama koje su sudjelovale u certifikaciji iznosi 7 posto. Temeljem tih, ali i mnogih drugih pokazatelja, po četvrti smo put nositelji certifikata Poslodavac Partner. Zbog izvrsnih rezultata po prvi smo puta dobili i Above & Beyond certifikat, u tri od pet mogućih kategorija.

U Spanu veliku pažnju posvećujemo edukacijama i svjesni smo njihove važnosti za razvoj zaposlenika, a samim time i obogaćivanje Spanske baze znanja. U više od 30 godina poslovanja naši su zaposlenici prikupili bogato iskustvo iz realnog sektora te se profilirali kao stručnjaci u područjima u kojima rade. Kroz naš Span Centar kibernetičke sigurnosti cilj nam je upravo dijeliti to iskustvo putem treninga kibernetičke sigurnosti, prilagođenih različitim profilima zaposlenika.



Neosporno je da svijest o važnosti kibernetičke sigurnosti ubrzano raste, što potvrđuje i uvođenje Direktive NIS2. No, istovremeno, već danas na tržištu nedostaje velik broj stručnjaka iz područja kibernetičke sigurnosti - procjenjuje se oko 3,4 milijuna na globalnoj razini, a taj broj s godinama će samo rasti<sup>2</sup>. Kad pogledamo malo šire, na svjetskoj razini<sup>3</sup> najavljuje se i nedostatak Chief Information Security Officera (CISO), a kako ova uloga podrazumijeva veliko znanje i iskustvo, na tržištu će se sve češće tražiti usluga „CISO as a service“<sup>4</sup>.

Imajući u vidu nadolazeće potrebe, naša je namjera upravo kroz Span Centar kibernetičke sigurnosti educirati buduće stručnjake za kibernetičku sigurnost te ih upoznati s tehnologijama koje će im pomoći da što bolje razumiju i rade posao u ovom segmentu.

<sup>1</sup> Human Resources (Ljudski potencijali)

<sup>2</sup> Here's how to address the global cybersecurity skills gap | World Economic Forum (weforum.org)

<sup>3</sup> Why 2024 will be the year of the CISO | CSO Online

<sup>4</sup> Why 2024 will be the year of the CISO | CSO Online

## 1.2. Poslovni događaji, nagrade, priznanja

### 1.2.1. Četvrti Poslodavac Partner status i prva Above and Beyond certifikacija

Kroz protekle dvije godine Span je zaposlio gotovo 300 novih stručnjaka i sada broji više od 850 zaposlenika. No, svjesni smo kako tu posao ne staje. Kontinuirano ulažemo u razvoj znanja i vještine Spanovaca. Unapređujemo aspekte poslovanja i uvodimo nove prakse s ciljem stvaranja pozitivne i motivirajuće atmosfere. Još jedna potvrda da smo na dobrom putu je **četvrti Poslodavac Partner certifikacija** koju provodi vodeća hrvatska konzultantska kuća Selectio. No, nismo stali na tome, ove godine smo zbog izvrsnih rezultata dobili priliku sudjelovati i u **Above and Beyond certifikaciji** gdje smo dobili certifikate u tri od pet mogućih kategorija, a to su Utjecaj, Zadovoljstvo i Budućnost.



„Iako smo svjesni količine uloženo g truda u provođenje najboljih HR praksi, lijepo je vidjeti istaknute brojeve iz provedene analize. S obzirom na to da želimo biti lideri na tržištu, ali i pratiti i postavljati nove trendove, ključno je ulagati vrijeme i sredstva u usavršavanje zaposlenika“, objašnjava nam Ana Visković, Spanova HR Development menadžerica te ističe još jedan podatak na koji je jako ponosna: „Godišnja stopa **neželjene fluktuacije u Spanu iznosi 3.8 posto**, a prosjek tvrtki koje su sudjelovale u certifikaciji iznosi 7 posto“.

U Spanu je važno čuti što zaposlenici misle i održavati dvosmjernu komunikaciju. Zbog toga nam je drago što se čak **93 posto** zaposlenika uključilo na posljednje **ispitivanje klime i zadovoljstva**, dok je prosjek među ostalim tvrtkama koje su sudjelovale u certificiranju 78 posto. Svi ovi podaci potvrda su kako naš HR radi dobar posao. Ponosni smo na ostvarene rezultate koji su nam samo dodatna motivacija za nova poboljšanja u budućnosti.



### 1.2.2. Workplace Inclusion Champion

Kako bismo bolje razumjeli koncepte raznolikosti, uključivosti i pripadanja, prošle smo se godine uključili u polugodišnji program treninga **Workplace Inclusion Champion** u organizaciji Hrvatskog poslovnog savjeta za održivi razvoj. Span je član Hrvatskog

poslovnog savjeta za održivi razvoj od 2023. godine.

Kroz navedeni smo trening ovladali znanjima i alatima iz brojnih područja koja su ključna za implementiranje, promicanje i podržavanje osnovnih načela **uključivosti, jednakosti i raznolikosti** u vlastitoj organizaciji. Uključivanje odjela Ljudskih resursa i ESG odjela bilo je od velike važnosti radi bolje sinergije u budućem radu u kojem se navedena područja uvelike isprepliću. Plan nam je usvojena znanja koristiti za širenje svijesti među Spanovcima o svim bitnim temama unutar područja održivosti.



### 1.2.3. Span započeo s primjenom novog ERP rješenja

Span je s prvim danom 2024. godine uspješno započeo s primjenom novog ERP rješenja poznatog kao **Microsoft Dynamics 365 Business Central**. Ovo integrirano poslovno rješenje podržava poslovne procese financija i računovodstva, prodaje, fakturiranja i mar-

ketinga, nabave te skladišnog poslovanja. Omogućuje povezivanje podataka i informacija na razini cijele organizacije i jednostavnu integraciju sa specijaliziranim softverskim rješenjima. Novim ERP-om uveli smo najbolje svjetske prakse, što će uvelike pomoći u pojednostavljivanju, ubrzanju i poboljšavanju poslovnih procesa.



## 1.3. Korporativni događaji

### 1.3.1. Otpuštanje vlastitih dionica

25. ožujka 2024. godine, društvo Span d.d. („Društvo“) otpustilo je 5.208 vlastitih dionica temeljem Programa otkupa vlastitih dionica usvojenog 2. prosinca 2022. godine na sjednici Uprave i Nadzornog odbora Društva. Program se provodi s ciljem raspolaganja dionicama u okviru ESOP programa Društva, nagrađivanja članova Uprave, radnika Društva i povezanih društava, potencijalnih akvizicija društava, kao i za sve ostale svrhe koje su kao takve predviđene i dopuštene primjenjivim zakonodavstvom Republike Hrvatske, a sukladno odluci Glavne skupštine Društva od dana 13. lipnja 2022. godine.

Prije navedenog otpuštanja, Društvo je posjedovalo 15.673 vlastitih dionica koje čine 0,7996 % temeljnog kapitala, a nakon navedenog otpuštanja posjeduje ukupno 10.465 vlastitih dionica, koje čine 0,5339 % temeljnog kapitala<sup>1</sup>.

## 1.4. Primjena Direktive NIS2 u Hrvatskoj

Direktiva NIS2 stupila je na snagu prije više od godinu dana. Od tada pa sve do danas, najviše su posla imala zakonodavna tijela država članica Europske Unije (dalje u tekstu: EU). Naime, ista su morala započeti s pripremanjima i izradom nacionalnih propisa kako bi implementirala odredbe Direktive NIS2 u zakonodavstvo država članica EU. U Hrvatskoj Zakon o kibernetičkoj sigurnosti<sup>2</sup> (dalje u tekstu ZKS) stupio je na snagu 15. veljače 2024. godine.

Prvi sljedeći korak nakon stupanja na snagu novog ZKS-a zove se kategorizacija. Nadležna tijela morat će najkasnije do 15. veljače 2025. godine poslati obavijest o kategorizaciji svim subjektima od kojih se očekuje implementacija mjera kibernetičke sigurnosti iz ZKS-a.

Nadležna tijela su:

- Hrvatska narodna banka (HNB) za bankarski sektor
- Hrvatska agencija za nadzor financijskih usluga (HANFA) za infrastrukture financijskog tržišta
- Hrvatska agencija za civilno zrakoplovstvo (HACZ) za zračni promet
- Ured Vijeća za nacionalnu sigurnost (UVNS) za javni sektor
- Hrvatska regulatorna agencija za mrežne djelatnosti (HAKOM) za elektroničke komunikacije
- Središnji državni ured za razvoj digitalnog društva (SDURDD) za pružatelje usluga povjerenja i
- Ministarstvo znanosti i obrazovanja (MZO) za sustav obrazovanja, istraživački sektor i registar naziva vršne nacionalne domene

<sup>1</sup> Temeljni kapital Društva iznosi 3.920.000,00 eura i podijeljen je na 1.960.000 redovnih dionica nominalnog iznosa 2,00 eura, oznake SPAN-R-A i ISIN oznake HRSPANRA0007

<sup>2</sup> HNN br. 14/2024



U trenutku kada subjekt zaprimi obavijest da je kategoriziran kao „ključan“ ili „važan“ obveznik ZKS-a, počinju mu teći dva bitna roka.

**Prvi rok** iznosi 30 dana od primitka obavijesti o kategorizaciji. Po proteku tog roka od 30 dana subjekti su dužni započeti s dostavom obavijesti nadležnom CSIRT-u („Computer Security Incident Response Team“) o svakom incidentu koji ima znatan učinak na dostupnost, cjelovitost, povjerljivost i autentičnost podataka od značaja za poslovanje subjekta i/ili kontinuitet usluga koje pružaju ili djelatnost koju obavljaju.



**Drugi rok** je onaj od godinu dana od primitka obavijesti o kategorizaciji, nakon kojeg subjekt mora biti usklađen sa svim odredbama ZKS-a.

Potrebno je istaknuti da nisu svi ciljevi Direktive NIS2 ostvareni samim donošenjem Zakona o kibernetičkoj sigurnosti. Zakonodavci su obvezni donijeti i druge podzakonske propise kojima će detaljnije razraditi same mjere kibernetičke sigurnosti.

Najvažniji od tih podzakonskih propisa je svakako uredba Vlade RH o kategorizaciji subjekata, vođenju popisa ključnih i važnih subjekata i posebnog registra subjekata. Tom uredbom detaljnije će se razraditi i mjere zaštite koje su subjekti dužni implementirati te kriteriji za utvrđivanje značajnih incidenata i način dostave obavijesti o incidentima nadležnom CSIRT-u.

Europska komisija također je obvezna donijeti provedbene akte kojima će detaljnije definirati same mjere kibernetičke sigurnosti iz Direktive NIS2.

ZKS je stupio na snagu i tek očekujemo donošenje dodatnih provedbenih propisa koji bi trebali omogućiti potpuno usklađivanje s Direktivom NIS2. Subjekti koji smatraju da bi se na njih ZKS mogao primjenjivati svakako bi već trebali početi s mapiranjem i revizijom svojih poslovnih procesa i sustava informacijske sigurnosti.

U te svrhe subjekti se mogu voditi međunarodnim standardom **ISO 27001** kao globalno priznatim standardom upravljanja sustavom informacijske sigurnosti. Naime, i zakonodavac se prilikom pisanja Direktive NIS2 vodio upravo najboljim praksama informacijske i kibernetičke sigurnosti. Shodno tome, dosta mjera iz Direktive NIS2, a onda posljedično i ZKS-a, možemo pronaći i u standardu ISO 27001. Usklađivanje s navedenim standardom omogućit će subjektima lakšu i bržu implementaciju pojedinih elemenata koji će se dodatno propisati provedbenim aktima.

## 1.5.

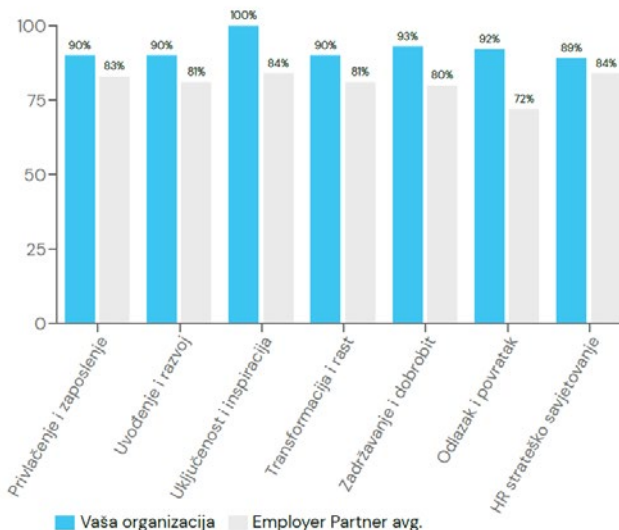
### Ljudi i zajednica

#### 1.5.1. HR Inicijative

##### 1.5.1.1. Span među 10 % najboljih Poslodavaca Partnera

U prvom tromjesečju ove godine, Span je postigao svoju četvrtu Poslodavac Partner certifikaciju zaredom, koju provodi vodeća hrvatska konzultantska kuća Selectio. Ova certifikacija istaknula je visoku razinu kvalitete u upravljanju ljudskim potencijalima i provedenim praksama. Naši HR procesi ocijenjeni su u sedam kategorija, postigavši rezultat od **92 %**, što je čak 7 % više od prosjeka drugih certificiranih organizacija. Posebno smo ponosni na postignutih **100 %** bodova u području **Uključenosti i inspiracije**, što potvrđuje naš predan rad u privlačenju, zapošljavanju, zadržavanju i razvoju naših zaposlenika.

Rezultati na *employee life cycle* koracima  
(Benchmark analiza)



Zahvaljujući ovom iznimnom rezultatu u Poslodavac Partner certifikaciji, dobili smo priliku sudjelovati u novoj **Above and Beyond** certifikaciji. Ovo priznanje dodjeljuje Selectio poslodavcima koji su kontinuirano pokazali izvrsnost u svim aspektima upravljanja ljudskim potencijalima. Naša ekspertiza potvrđena je u kategorijama **Utjecaja, Zadovoljstva i Budućnosti**, što jasno ukazuje na pozitivan utjecaj HR aktivnosti na poslovnu uspješnost, visok stupanj zadovoljstva zaposlenika i našu predanost održivom poslovanju.





Ovim priznanjem Span je službeno uvršten u **10 % najboljih Poslodavaca Partnera**.

### 1.5.1.2. Span i AKD: Partnerstvo za digitalnu transformaciju

U suradnji s **Agencijom za komercijalnu djelatnost**, provedena je inicijativa aktivacije eOsobne i Certilia aplikacije za naše zaposlenike. Ova inicijativa pruža našim zaposlenicima mogućnost potpunog digitalnog poslovanja i identifikacije prema standardima Europske Unije. Kroz ovaj napredni sustav osiguran je pristup više od 100 usluga putem platforme eGrađani, uz



istovremeno osiguranje sigurnosti digitalnih identiteta. Partnerstvo s Agencijom za komercijalnu djelatnost odražava našu posvećenost inovacijama i tehnološkom napretku, dok nastavljamo unapređivati naše poslovanje u digitalnom okruženju.



### 1.5.1.3. Ispitivanje zadovoljstva internom podrškom

Početkom godine predstavili smo rezultate istraživanja **zadovoljstva internom podrškom** u različitim funkcijama unutar Spana. Ovo istraživanje obuhvatilo je ocjene zadovoljstva s radom Tehničke podrške, Financija i računovodstva, Logistike, HR-a, FrontOfficea, BackOfficea i Dostave. Prosječna ocjena zadovoljstva svih odjela iznosi visokih **4,6 od 5**, pri čemu nijedna funkcija nije dobila ocjenu nižu od 4.

Ovi izvanredni rezultati jasno pokazuju kontinuirano ulaganje u poboljšanje internih procesa i podrške, što je od vitalnog značaja za efikasno poslovanje i zadovoljstvo naših zaposlenika. Očuvanje visokih ocjena zadovoljstva i kontinuirano unapređenje komunikacije u Spanu odražava našu predanost pružanju izvrsnosti i dugoročnoj vrijednosti za sve dionike.

### 1.5.1.4. Suradnja s IT zajednicom i podrška razvoju talenata

Ove smo godine na B2B humanitarnom gaming turniru **Good Game Zagreb 2024.** ponovno pokazali svoje vještine i nastavili suradnju s gaming zajednicom. Uz to zlatni smo sponzor RiTeh Web Teama gdje podržavamo Ri-Hackathon i Ri-Comp konferenciju.

Sudjelovanjem u ovim aktivnostima gradimo našu prisutnost i reputaciju u industriji te aktivno sudjelujemo u podržavanju razvoja budućih stručnjaka i promicanju tehnološke inovacije.



## 1.5.2. Održivost u Spanu

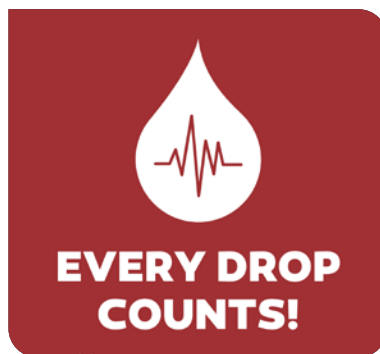
### 1.5.2.1. Darivanje krvi

Nastavili smo našu suradnju s Hrvatskim zavodom za transfuzijsku medicinu i početkom godine realizirali još jednu zajedničku, petu po redu, humanitarnu akciju dobrovoljnog darivanja krvi u Spanu. Godinu smo otvorili s rekordnih 50 darivanja.

### 1.5.2.2. Rodna ravnopravnost u Spanu


Na tragu Workplace Inclusion Champion edukacije, u Spanu smo započeli proces edukacije u području tema raznolikosti i uključivosti. Za obilježavanje Dana žena realizirali smo predavanje Diane Kobas Dešković **„Žene i biznis: čemu toliki hype?”**

Predavanje se bavilo temom rodne ravnopravnosti i njezine važnosti u poslovanju. Zašto promicanje rodne ravnopravnosti u kompanijama ne koristi samo pojedincima, nego i društvu u cjelini, omogućavajući gospodarski i društveni rast, kao i zdravu konkurenciju. Koliko je rodna ravnopravnost važna za ostvarivanje boljih poslovnih rezultata kompanija, zašto ona nastaje te što kažu recentni pokazatelji i istraživanja na tu temu.



Diana je izvršna direktorica i osnivačica kompanije za strateško savjetovanje Spona Code i predsjednica MODE1, nevladine organizacije koja se zalaže za ravnopravnost spolova.





2.  
Financijski pokazatelji  
za prva tri mjeseca  
2024. godine

## 2.1. Poslovni prihodi, EBITDA i neto dobit Span Grupe

**34,0 mil. EUR**

POSLOVNI PRIHODI

**+33%**  
YoY

**2,7 mil. EUR**

EBITDA  
prije jednokratnih stavki

**-16%**  
YoY

**2,5 mil. EUR**

EBITDA  
nakon jednokratnih stavki

**-17%**  
YoY

**1,3 mil. EUR**

NETO DOBIT  
nakon jednokratnih stavki

**-31%**  
YoY

## 2.2. Poslovni prihodi, EBITDA i neto dobit društva Span d.d.

**19,1 mil. EUR**

POSLOVNI PRIHODI

**-5%**  
YoY

**1,6 mil. EUR**

EBITDA  
prije jednokratnih stavki

**-39%**  
YoY

**1,4 mil. EUR**

EBITDA  
nakon jednokratnih stavki

**-45%**  
YoY

**0,7 mil. EUR**

NETO DOBIT  
nakon jednokratnih stavki

**-61%**  
YoY

## 2.3. Osnovne značajke razdoblja – prva tri mjeseca 2024. godine

### Skraćeni račun dobiti i gubitka

Span Grupa			
U tisućama EUR	Q1 2023	Q1 2024	Δ%
<b>Ukupni prihodi</b>	<b>25.761</b>	<b>34.769</b>	<b>35%</b>
Poslovni prihodi	25.625	33.975	33%
Ostali prihodi	136	794	484%
<b>Ukupni troškovi</b>	<b>22.794</b>	<b>32.313</b>	<b>42%</b>
Troškovi prodane robe i usluga	13.277	21.383	61%
Troškovi osoblja	7.369	8.649	17%
Ostali poslovni troškovi	2.148	2.280	6%
<b>EBITDA prije jednkrotnih stavki</b>	<b>3.254</b>	<b>2.731</b>	<b>-16%</b>
Jednokratne stavke EBITDA-e*	287	274	-4%
<b>EBITDA nakon jednkrotnih stavki</b>	<b>2.967</b>	<b>2.457</b>	<b>-17%</b>
Amortizacija	742	940	27%
<b>EBIT</b>	<b>2.225</b>	<b>1.516</b>	<b>-32%</b>
Neto financijski rezultat	(107)	(26)	75%
Jednokratne stavke neto financijskog rezultata	-	-	-
<b>Dobit/gubitak prije oporezivanja prije jednkrotnih stavki</b>	<b>2.405</b>	<b>1.764</b>	<b>-27%</b>
<b>Dobit/gubitak prije oporezivanja nakon jednkrotnih stavki</b>	<b>2.118</b>	<b>1.490</b>	<b>-30%</b>
Porez na dobit	261	205	-21%
<b>Dobit/gubitak nakon oporezivanja prije jednkrotnih stavki</b>	<b>2.144</b>	<b>1.559</b>	<b>-27%</b>
<b>Dobit/gubitak nakon oporezivanja nakon jednkrotnih stavki</b>	<b>1.857</b>	<b>1.285</b>	<b>-31%</b>

Span d.d.			
U tisućama EUR	Q1 2023	Q1 2024	Δ%
<b>Ukupni prihodi</b>	<b>20.320</b>	<b>19.328</b>	<b>-5%</b>
Poslovni prihodi	20.222	19.133	-5%
Ostali prihodi	98	195	99%
<b>Ukupni troškovi</b>	<b>17.700</b>	<b>17.899</b>	<b>1%</b>
Troškovi prodane robe i usluga	10.835	9.888	-9%
Troškovi osoblja	5.397	6.248	16%
Ostali poslovni troškovi	1.468	1.763	20%
<b>EBITDA prije jednkrotnih stavki</b>	<b>2.691</b>	<b>1.648</b>	<b>-39%</b>
Jednokratne stavke EBITDA-e	71	219	-
<b>EBITDA nakon jednkrotnih stavki</b>	<b>2.620</b>	<b>1.429</b>	<b>-45%</b>
Amortizacija	541	634	17%
<b>EBIT</b>	<b>2.079</b>	<b>795</b>	<b>-62%</b>
Neto financijski rezultat	(128)	19	115%
Jednokratne stavke neto financijskog rezultata	-	-	-
<b>Dobit/gubitak prije oporezivanja prije jednkrotnih stavki</b>	<b>2.022</b>	<b>1.032</b>	<b>-49%</b>
<b>Dobit/gubitak prije oporezivanja nakon jednkrotnih stavki</b>	<b>1.951</b>	<b>813</b>	<b>-58%</b>
Porez na dobit	206	139	-33%
<b>Dobit/gubitak nakon oporezivanja prije jednkrotnih stavki</b>	<b>1.816</b>	<b>894</b>	<b>-51%</b>
<b>Dobit/gubitak nakon oporezivanja nakon jednkrotnih stavki</b>	<b>1.744</b>	<b>674</b>	<b>-61%</b>

\*vrijednosno usklađenje potraživanja Studio Moderna iskazano u izvještaju za Q3 2023. godine, odnosilo se na period 1.-9. mjeseca 2023. godine te je u skladu s time ispravljen Q1 2023. godine

## PRIHODI

Ukupni su se konsolidirani prihodi povećali za 9.009 tisuća eura, odnosno 35 % u odnosu na 2023. godinu. Poslovni prihodi povećali su se za 8.351 tisuću eura u promatranom periodu. Najveći rast bilježi segment upravljanja softverskom imovinom i licenciranje što najvećim dijelom dolazi iz društva GT Tarkvara akviziranog u drugom kvartalu prošle godine.

Društvo Span d.d. u istom je periodu ostvarilo pad prihoda od 992 tisuće eura, odnosno 5 %. Pad dolazi iz poslovnih prihoda, koji su manji za 1.089 tisuća eura. Pad prihoda rezultat je manjih prihoda od upravljanja softverskom imovinom i licenciranja, ponajprije zbog jednokratne isporuke hardvera u prvom kvartalu prošle godine.

## TROŠKOVI POSLOVANJA

Ukupni konsolidirani troškovi poslovanja narasli su za 9.519 tisuća eura, odnosno 42 % u odnosu na 2023. godinu. Najveći generator rasta troškova je trošak prodane robe i usluga koji prati rast prihoda.

Rast troškova osoblja iznosi 1.280 tisuća eura, a rezultat je većeg broja zaposlenih u segmentu IT usluga s visokom dodanom vrijednošću. Prosječan broj zaposlenih u Grupi u prvom kvartalu 2024. godine iznosi 866, dok je prethodne godine prosječan broj zaposlenih u Grupi iznosio 807.

Ukupni troškovi društva Span d.d. na istoj su razini kao i prošle godine. Rast troškova osoblja neutraliziran je nižim troškovima prodane robe i usluga.

Prosječan broj zaposlenih u Društvu u promatranom razdoblju iznosi 647, što je rast u odnosu na prethodnu godinu kada je prosječan broj zaposlenih u Društvu iznosio 612. Većina novih zaposlenika zapošljavana je u segmentima usluga s visokom dodanom vrijednošću.

## EBITDA

EBITDA Grupe prije jednokratnih stavki iznosi 2.731 tisuću eura. Jednokratne stavke EBITDA Grupe iznose 274 tisuće eura i odnose se na: 1) troškove poreza i prireza na kapitalni dobitak proizašle iz Plana dodjele dionica zaposlenicima Ekobita definiranim u kupoprodajnom ugovoru; 2) rezervirane troškove ESOP programa dodjele dionica zaposlenicima; 3) otpremninu bivšoj članici Uprave 4) dodatne troškove proizašle iz akvizicije GT Tarkvare. Sukladno uvjetima objavljenima u Prospektu, Span će svakom radniku koji tijekom trogodišnjeg razdoblja zadrži u svom vlasništvu jedan ili više ESOP paketa, dodijeliti 25 % dionica u odnosu na broj dionica koje radnik drži u sklopu ESOP paketa. Po isteku prve godine od datuma javne objave rezultata bit će dodijeljeno 5 % ukupnog broja dionica, a po isteku druge i treće godine po 10 %.

EBITDA nakon jednokratnih stavki u prvom kvartalu 2024. godine bilježi smanjenje od 17 % u odnosu na isti period prošle godine. U usporedbi s EBITDA-om u drugom, trećem i četvrtom kvartalu 2023. godine, vidljivo je kako bilježi značajan rast.

Društvo Span d.d. bilježi pad EBITDA-e prije jednokratnih stavki od 1.043 tisuće EUR, odnosno 39 % te iznosi 1.648 tisuća EUR. Društvo Span d.d. u promatranom razdoblju bilježi pad EBITDA-e nakon jednokratnih stavki od 1.191 tisuću EUR na 1.429 tisuća EUR, što je pad od 45 %. Pad je rezultat zapošljavanja stručnjaka u području Clouda i Cyber Securityja što i dalje predstavlja realiziranu investiciju Društva u očekivanom trendu rasta u narednim godinama.



## NETO DOBIT

Dobit nakon oporezivanja prije jednokratnih stavki Grupe smanjila se za 585 tisuća EUR, na 1.559 tisuća EUR. U promatranom periodu dobit nakon oporezivanja nakon jednokratnih stavki Grupe smanjila se za 572 tisuće EUR, na 1.285 tisuća EUR.

Pad je potaknut povećanjem amortizacije koja reflektira 1) indeksaciju cijena poslovnog prostora 2) amortizaciju dugotrajne nematerijalne imovine (alokacija inicijalno priznatog goodwill-a GT Tarkvare na relevantne pozicije nematerijalne imovine sukladno MSFI 3 Poslovne kombinacije te interno generirana nematerijalna imovina) i nabavku poslovnih informacijskih sustava potrebnih za poslovanje.

Trošak poreza na dobit reflektira otpuštanje odgođene porezne imovine za obje dobivene porezne olakšice temeljem Zakona o poticanju ulaganja.

Društvo Span d.d. bilježi pad dobiti nakon oporezivanja prije jednokratnih stavki za 922 tisuće EUR, na 894 tisuće EUR. Društvo Span d.d. bilježi pad dobiti nakon oporezivanja nakon jednokratnih stavki za 1.070 tisuća EUR, na 674 tisuće EUR, a uzrokovano je većim troškovima amortizacije.

Uprava Društva kontinuirano razmatra sve rizike povezane s rusko-ukrajinskim ratom te ocjenjuje da ti rizici ne ugrožavaju financijske rezultate Grupe.

## 2.4. Prihodi po segmentima

Span Grupa generira prihode u sljedećim segmentima:

1. Upravljanje softverskom imovinom i licenciranje
2. Infrastrukturne usluge, Cloud i Cyber Security
3. Upravljanje servisima i tehnička podrška
4. Razvoja softvera i poslovnih rješenja

U nastavku su prikazani podaci o prihodima od prodaje po segmentima poslovanja Grupe i društva Span d.d. za prvi kvartal 2023. i 2024. godine.

### Prihodi po segmentima

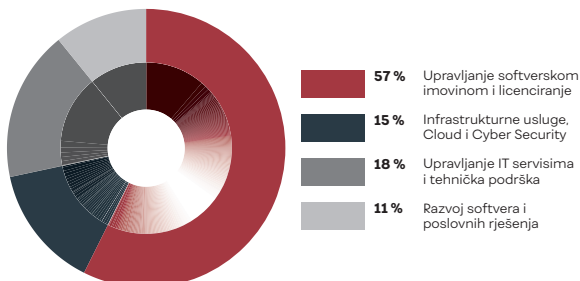
Span Grupa			
U tisućama EUR	Q1 2023	Q1 2024	Δ%
<b>Ukupni poslovni prihodi</b>	<b>25.625</b>	<b>33.975</b>	<b>78%</b>
Upravljanje softverskom imovinom i licenciranje	14.563	22.323	53%
Infrastrukturne usluge i Cloud & Cyber Security */**	3.750	3.223	-14%
Upravljanje servisima i tehnička podrška *	4.564	4.701	3%
Razvoj softvera i poslovnih rješenja **	2.749	3.729	36%
Span d.d.			
U tisućama EUR	Q1 2023	Q1 2024	Δ%
<b>Ukupni poslovni prihodi</b>	<b>20.222</b>	<b>19.133</b>	<b>45%</b>
Upravljanje softverskom imovinom i licenciranje	11.144	9.625	-14%
Infrastrukturne usluge i Cloud & Cyber Security */**	3.464	2.871	-17%
Upravljanje servisima i tehnička podrška *	4.347	4.431	2%
Razvoj softvera i poslovnih rješenja **	1.268	2.206	74%

\* Sigurnosni Operativni Centar postao je sastavni dio Cyber Security segmenta te smo prihod u 2023. godini uskladili kako bi bio usporediv s tekućim razdobljem

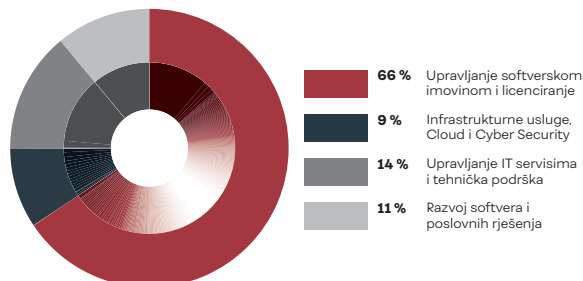
\*\* objedinjavanjem ponude razvoja softverskih i AI rješenja, dio projekata od 2024. godine počinjemo pratiti unutar segmenta Razvoj softvera i poslovnih rješenja, stoga smo uskladili prihode u 2023. godini

## Udio prihoda po segmentima

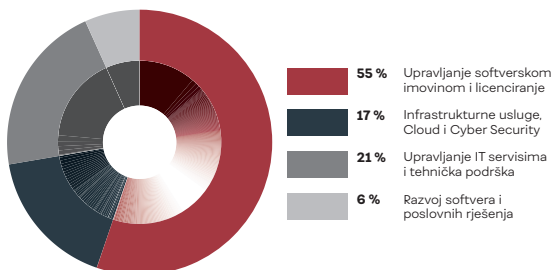
Span Grupa Q1 2023



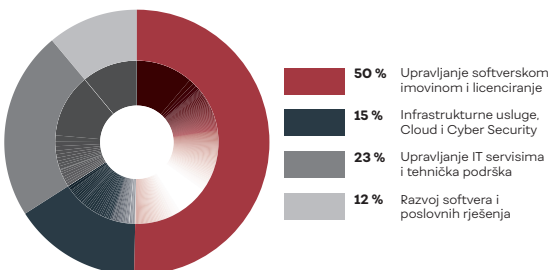
Span Grupa Q1 2024



Span d.d. Q1 2023



Span d.d. Q1 2024



- Upravljanje softverskom imovinom i licenciranje** bilježi rast prihoda od 53 %. Grupa ostvaruje veće prihode u odnosu na prvi kvartal 2023. godine ponajviše kao rezultat investicije na nova tržišta Baltika. Udio prihoda u ukupnim poslovnim prihodima iznosi 66 %.
- Infrastrukturne usluge, Cloud i Cyber Security** u promatranom periodu manje su za 14 % u odnosu na isti period prošle godine. Iako trenutno ovaj segment bilježi pad u odnosu na isti period prošle godine, Cloud i Cyber Security ključni je strateški smjer u narednom razdoblju.
- Upravljanje servisima i tehnička podrška** kroz usluge nadzora i upravljanja IT okruženjem doprinosi kontinuiranom rastu prihoda, a povećanje prihoda ovog segmenta iznosi 3 % u odnosu na isti period prošle godine
- Razvoj softvera i poslovnih rješenja** u promatranom razdoblju ostvario je rast od 36 %. Rast ovog segmenta proizlazi iz razvoja specifičnih poslovnih rješenja za pojedine ključne korisnike, kao što su CRM, automatizacije i robotizacije njihovih poslovnih procesa. Dodatno će biti osnažen integracijom Bonaia i Ekobita u Span čime će se objediniti naša ponuda razvoja softverskih i AI rješenja. Cilj je ostvariti jedinstven nastup na tržištu, unutar istog društva i pod jedinstvenim Span brendom.

## 2.5. Prihodi po geografiji

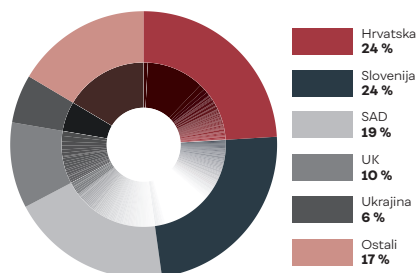
Prihodi po geografiji prikazuju geografsko tržište kamo je roba odnosno usluga fakturirana. Udio prihoda koje Grupa ostvaruje na inozemnim tržištima čini 82 % ukupnih prihoda.

Značajan rast prihoda bilježi tržište Estonije (7.839 tisuća eura).

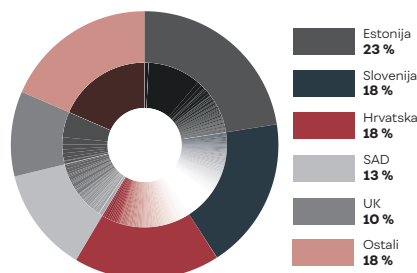
27 % prihoda Društva Span d.d. u promatranom periodu odnosi se na hrvatsko tržište. Najveći rast u prvom kvartalu ostvarilo je tržište Ujedinjenog Kraljevstva.

### Udio prihoda od prodaje po geografskim tržištima

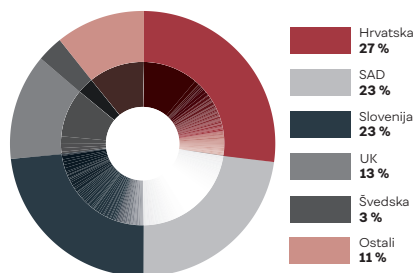
Span Grupa Q1 2023



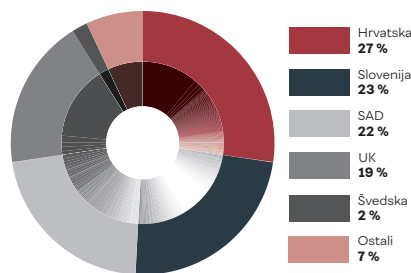
Span Grupa Q1 2024



Span d.d. Q1 2023



Span d.d. Q1 2024



## 2.6. Bilanca

### IMOVINA

U tisućama EUR	Span Grupa		Span d.d.	
	31.12.2023.	31.03.2024.	31.12.2023.	31.03.2024.
<b>AKTIVA</b>	<b>72.261</b>	<b>66.223</b>	<b>52.984</b>	<b>49.891</b>
Dugotrajna imovina	23.927	23.246	28.870	28.708
Odgođena porezna imovina	1.724	1.413	1.145	1.006
Kratkotrajna imovina	29.354	17.821	15.497	12.070
Novac i novčani ekvivalenti	13.339	17.226	3.792	2.870
Plaćeni troškovi budućeg razdoblja i obračunati prihodi	3.916	6.517	3.681	5.237
<b>PASIVA</b>	<b>72.261</b>	<b>66.223</b>	<b>52.984</b>	<b>49.891</b>
Kapital i rezerve	30.423	31.582	27.082	27.783
Dugoročne obveze	3.509	1.363	2.995	1.067
Kratkoročne obveze	32.014	27.806	18.093	17.032
Odgođeno plaćanje troškova i prihod budućeg razdoblja	6.315	5.472	4.813	4.009

Ukupna vrijednost imovine Grupe manja je za 6.038 tisuća eura. Smanjenje ukupne imovine rezultat je smanjenja kratkotrajne imovine kao rezultat 1) smanjenja potraživanja; 2) smanjenja financijske imovine uslijed povlačenja oročenog kratkoročnog depozita.

#### NOVAC I NOVČANI EKVIVALENTI

Povećanje novčanih sredstava u odnosu na prethodno razdoblje rezultat je poslovnih i financijskih aktivnosti Grupe u prvom kvartalu 2024. godine.

#### ULAGANJA U IMOVINU

U tisućama EUR	Span Grupa		Span d.d.	
	Q1 2023	Q1 2024	Q1 2023	Q1 2024
Računalna oprema i ostala oprema	138	106	115	98
Imovina s pravom uporabe	67	152	64	152
Ostala nematerijalna imovina	115	2	115	-
Nematerijalna imovina u pripremi	119	124	244	206
<b>Ulaganja u imovinu ukupno</b>	<b>439</b>	<b>384</b>	<b>538</b>	<b>456</b>

Ulaganja u materijalnu imovinu Span Grupe odnose se velikim dijelom na izdatke za nabavu i zamjenu dotrajale računalne i ostale opreme potrebne za rad zaposlenika. Imovina s pravom uporabe odnosi se na poslovne prostore i vozila u najmu. Ulaganje u nematerijalnu imovinu u pripremi odnosi se na interno generiranu nematerijalnu imovinu koja proizlazi iz nastavka razvoja softvera raspoloživog za daljnju prodaju/korištenje.

#### ODGOĐENA POREZNA IMOVINA

Odgođena porezna imovina predstavlja iznose poreza na dobit koji su nadoknadivi na temelju budućih odbitaka oporezive dobiti. Odgođena porezna imovina priznaje se do visine poreznih prihoda za koje je vjerojatno da će biti ostvareni. Prilikom utvrđivanja buduće oporezive dobiti i iznosa poreznih prihoda za koje je vjerojatno da će biti ostvareni u budućnosti, Grupa donosi prosudbe i izrađuje procjene na temelju oporezive dobiti iz prethodnih godina i očekivanja budućih prihoda za koje se smatra da su razumni u postojećim okolnostima. Grupa je napravila procjenu iskoristivosti porezne olakšice za procjenu visine odgođene porezne imovine, na temelju dobivenih potpora od Ministarstva gospodarstva, poduzetništva i obrta.

Navedena potpora omogućava društvu Span d.d. oslobađanje plaćanja poreza na dobit od 2015. do 2025. godine, i to na 50 % iznosa porezne osnovice, a do maksimalnog praga u iznosu ukupne investicije prema Zakonu o poticanju ulaganja (ZOPI).

U prosincu 2021. društva Span d.d. i Bonsai d.o.o. prijavili su se za korištenje novog kruga potpora pod nazivom Projekt ulaganja u proširenje istraživačko-razvojnih kapaciteta te kapaciteta isporuke IT rješenja. Dobili su pozitivno rješenje 25. veljače 2023. godine na temelju kojeg je Društvo ostvarilo dodatnih 50 % olakšica porezne stope. Ovime je društvo Span osiguralo da do 2025. godine, tj. do iskorištenja maksimalnog praga investicije, ima stopu poreza na dobit od 0 %.

#### KAPITAL I REZERVE

Ukupni kapital i rezerve Grupe povećali su se za 1.159 tisuća eura. Povećanje proizlazi iz dobiti tekućeg razdoblja.

## DUGOROČNE I KRATKOROČNE OBVEZE

Ukupne dugoročne obveze smanjile su se za 2.146 tisuća eura. Dugoročne obveze smanjene su zbog prijenosa na kratkoročne vezano uz akviziciju GT Tarkvare i obveza prema bivšem vlasniku za otkup udjela.

Kratkoročne obveze smanjile su se primarno kao rezultat obveza prema dobavljačima.

Kratkotrajna imovina, kratkoročne obveze i obrtni kapital			Span Grupa		Span d.d.	
U tisućama EUR	31.12.2023.	31.03.2024.	31.12.2023.	31.03.2024.	31.12.2023.	31.03.2024.
Kratkotrajna imovina	46.609	41.563	22.969	20.177		
Kratkoročne obveze	38.329	33.278	22.906	21.041		
<b>Obrtni kapital</b>	<b>8.280</b>	<b>8.286</b>	<b>63</b>	<b>(864)</b>		
<b>Koeficijent tekuće likvidnosti</b>	<b>1,22</b>	<b>1,25</b>	<b>1,00</b>	<b>0,96</b>		

Koeficijent tekuće likvidnosti ukazuje na sposobnost Grupe za podmirenje svojih kratkoročnih obveza.

Neto dug			Span Grupa		Span d.d.	
U tisućama EUR	31.12.2023.	31.03.2024.	31.12.2023.	31.03.2024.	31.12.2023.	31.03.2024.
Kratkoročne i dugoročne posudbe	2.107	3.677	2.107	4.877		
Novac i novčani ekvivalenti	13.339	17.226	3.792	2.870		
<b>Neto dug</b>	<b>(11.232)</b>	<b>(13.549)</b>	<b>(1.685)</b>	<b>2.007</b>		
<b>Ukupna glavnica</b>	<b>30.423</b>	<b>31.582</b>	<b>27.082</b>	<b>27.783</b>		
<b>Omjer neto duga i ukupne glavnice</b>	<b>-</b>	<b>-</b>	<b>-</b>	<b>7,2%</b>		

Grupa nema neto duga dok društvo koristi kratkoročne kreditne okvire za premošćivanje likvidnosti.

## 2.7. Novčani tok

Span Grupa			Span d.d.	
U tisućama EUR	Q1 2023	Q1 2024	Q1 2023	Q1 2024
Neto novac ostvaren u poslovnim aktivnostima	2.458	3.336	2.737	-2.679
Neto novac korišten u ulagačkim aktivnostima	-7.776	-1.447	-7.877	-1.648
Neto novac korišten u financijskim aktivnostima	-3.397	1.998	-3.486	3.405
<b>Neto povećanje / smanjenje novca i novčanih ekvivalenata</b>	<b>-8.715</b>	<b>3.887</b>	<b>-8.626</b>	<b>-922</b>

Grupa bilježi pozitivan novčani tok iz poslovnih aktivnosti.

Negativni novčani tok iz investicijskih aktivnosti najvećim je dijelom posljedica akvizicije GT Tarkvare i ulaganja u materijalnu i nematerijalnu imovinu.

Pozitivan novčani tok iz financijskih aktivnosti najvećim dijelom proizlazi iz povlačenja kratkoročnih kreditnih okvira radi premošćivanja likvidnosti.



3.  
Financijski izvještaji  
Span Grupe i Span d.d.

## Span Grupa

**RAČUN DOBITI I GUBITKA**  
u razdoblju 01.01.2024. do 31.03.2024.  
u eurima

Obveznik: Span d.d.

Naziv pozicije	AOP oznaka	Isto razdoblje prethodne godine		Tekuće razdoblje	
		Kumulativ	Tromjesečje	Kumulativ	Tromjesečje
1	2	3	4	5	6
<b>I. POSLOVNI PRIHODI</b> (AOP 002 do 006)	<b>001</b>	25.760.879	25.760.879	34.769.478	34.769.478
1. Prihodi od prodaje s poduzetnicima unutar grupe	002	0	0	0	0
2. Prihodi od prodaje (izvan grupe)	003	25.624.814	25.624.814	33.975.476	33.975.476
3. Prihodi na temelju upotrebe vlastitih proizvoda, robe i usluga	004	0	0	0	0
4. Ostali poslovni prihodi s poduzetnicima unutar grupe	005	0	0	0	0
5. Ostali poslovni prihodi (izvan grupe)	006	136.065	136.065	794.002	794.002
<b>II. POSLOVNI RASHODI</b> (AOP 008+009+013+017+018+019+022+029)	<b>007</b>	23.535.927	23.535.927	33.256.324	33.256.324
1. Promjene vrijednosti zaliha proizvodnje u tijeku i gotovih proizvoda	008	0	0	0	0
2. Materijalni troškovi (AOP 010 do 012)	009	14.756.681	14.756.681	23.047.360	23.047.360
a) Troškovi sirovina i materijala	010	142.890	142.890	170.838	170.838
b) Troškovi prodane robe	011	12.553.634	12.553.634	20.532.720	20.532.720
c) Ostali vanjski troškovi	012	2.060.157	2.060.157	2.343.802	2.343.802
3. Troškovi osoblja (AOP 014 do 016)	013	7.368.994	7.368.994	8.649.133	8.649.133
a) Neto plaće i nadnice	014	4.624.779	4.624.779	5.545.780	5.545.780
b) Troškovi poreza i doprinosa iz plaća	015	2.084.891	2.084.891	2.330.848	2.330.848
c) Doprinosi na plaće	016	659.324	659.324	772.505	772.505
4. Amortizacija	017	742.157	742.157	940.445	940.445
5. Ostali troškovi	018	536.762	536.762	616.148	616.148
6. Vrijednosna usklađenja (AOP 020+021)	019	131.333	131.333	3.238	3.238
a) dugotrajne imovine osim financijske imovine	020	0	0	0	0
b) kratkotrajne imovine osim financijske imovine	021	131.333	131.333	3.238	3.238
7. Rezerviranja (AOP 023 do 028)	022	0	0	0	0
a) Rezerviranja za mirovine, otpremnine i slične obveze	023	0	0	0	0
b) Rezerviranja za porezne obveze	024	0	0	0	0
c) Rezerviranja za započete sudske sporove	025	0	0	0	0
d) Rezerviranja za troškove obnavljanja prirodnih bogatstava	026	0	0	0	0
e) Rezerviranja za troškove u jamstvenim rokovima	027	0	0	0	0
f) Druga rezerviranja	028	0	0	0	0
8. Ostali poslovni rashodi	029	0	0	0	0
<b>III. FINANCIJSKI PRIHODI</b> (AOP 031 do 040)	<b>030</b>	87.656	87.656	230.300	230.300
1. Prihodi od ulaganja u udjele (dionice) poduzetnika unutar grupe	031	0	0	0	0
2. Prihodi od ulaganja u udjele (dionice) društava povezanih sudjelujućim interesima	032	0	0	0	0
3. Prihodi od ostalih dugotrajnih financijskih ulaganja i zajmova poduzetnicima unutar grupe	033	0	0	0	0
4. Ostali prihodi s osnove kamata iz odnosa s poduzetnicima unutar grupe	034	0	0	0	0
5. Tečajne razlike i ostali financijski prihodi iz odnosa s poduzetnicima unutar grupe	035	0	0	0	0
6. Prihodi od ostalih dugotrajnih financijskih ulaganja i zajmova	036	0	0	0	0
7. Ostali prihodi s osnove kamata	037	26.012	26.012	58.068	58.068
8. Tečajne razlike i ostali financijski prihodi	038	61.644	61.644	172.232	172.232
9. Nerealizirani dobiti (prihodi) od financijske imovine	039	0	0	0	0
10. Ostali financijski prihodi	040	0	0	0	0
<b>IV. FINANCIJSKI RASHODI</b> (AOP 042 do 048)	<b>041</b>	192.297	192.297	253.386	253.386
1. Rashodi s osnove kamata i slični rashodi s poduzetnicima unutar grupe	042	0	0	0	0
2. Tečajne razlike i drugi rashodi s poduzetnicima unutar grupe	043	0	0	0	0
3. Rashodi s osnove kamata i slični rashodi	044	27.489	27.489	46.488	46.488
4. Tečajne razlike i drugi rashodi	045	164.808	164.808	206.898	206.898
5. Nerealizirani gubici (rashodi) od financijske imovine	046	0	0	0	0
6. Vrijednosna usklađenja financijske imovine (neto)	047	0	0	0	0
7. Ostali financijski rashodi	048	0	0	0	0
<b>V. UDIO U DOBITI OD DRUŠTAVA POVEZANIH SUDJELUJUĆIM INTERESOM</b>	<b>049</b>	0	0	0	0
<b>VI. UDIO U DOBITI OD ZAJEDNIČKIH POTHVATA</b>	<b>050</b>	0	0	0	0
<b>VII. UDIO U GUBITKU OD DRUŠTAVA POVEZANIH SUDJELUJUĆIM INTERESOM</b>	<b>051</b>	2.490	2.490	115	115
<b>VIII. UDIO U GUBITKU OD ZAJEDNIČKIH POTHVATA</b>	<b>052</b>	0	0	0	0
<b>IX. UKUPNI PRIHODI</b> (AOP 001+030+049 +050)	<b>053</b>	25.848.535	25.848.535	34.999.778	34.999.778
<b>X. UKUPNI RASHODI</b> (AOP 007+041+051 + 052)	<b>054</b>	23.730.714	23.730.714	33.509.825	33.509.825
<b>XI. DOBIT ILI GUBITAK PRIJE OPOREZIVANJA</b> (AOP 053-054)	<b>055</b>	2.117.821	2.117.821	1.489.953	1.489.953
1. Dobit prije oporezivanja (AOP 053-054)	056	2.117.821	2.117.821	1.489.953	1.489.953
2. Gubitak prije oporezivanja (AOP 054-053)	057	0	0	0	0
<b>XII. POREZ NA DOBIT</b>	<b>058</b>	261.048	261.048	205.091	205.091
<b>XIII. DOBIT ILI GUBITAK RAZDOBLJA</b> (AOP 055-059)	<b>059</b>	1.856.773	1.856.773	1.284.862	1.284.862

1. Dobit razdoblja (AOP 055-059)	060	1.856.773	1.856.773	1.284.862	1.284.862
2. Gubitak razdoblja (AOP 059-055)	061	0	0	0	0
<b>PREKINUTO POSLOVANJE (popunjavanje poduzetnik obveznika MSFI-a samo ako ima prekinuto poslovanje)</b>					
<b>XIV. DOBIT ILI GUBITAK PREKINUTOG POSLOVANJA PRIJE OPOREZIVANJA (AOP 063-064)</b>	<b>062</b>	<b>0</b>	<b>0</b>	<b>0</b>	<b>0</b>
1. Dobit prekinutog poslovanja prije oporezivanja	063	0	0	0	0
2. Gubitak prekinutog poslovanja prije oporezivanja	064	0	0	0	0
<b>XV. POREZ NA DOBIT PREKINUTOG POSLOVANJA</b>	<b>065</b>	<b>0</b>	<b>0</b>	<b>0</b>	<b>0</b>
1. Dobit prekinutog poslovanja za razdoblje (AOP 062-065)	066	0	0	0	0
2. Gubitak prekinutog poslovanja za razdoblje (AOP 065-062)	067	0	0	0	0
<b>UKUPNO POSLOVANJE (popunjavanje samo poduzetnik obveznik MSFI-a koji ima prekinuto poslovanje)</b>					
<b>XVI. DOBIT ILI GUBITAK PRIJE OPOREZIVANJA (AOP 055+062)</b>	<b>068</b>	<b>0</b>	<b>0</b>	<b>0</b>	<b>0</b>
1. Dobit prije oporezivanja (AOP 068)	069	0	0	0	0
2. Gubitak prije oporezivanja (AOP 068)	070	0	0	0	0
<b>XVII. POREZ NA DOBIT (AOP 058+065)</b>	<b>071</b>	<b>0</b>	<b>0</b>	<b>0</b>	<b>0</b>
<b>XVIII. DOBIT ILI GUBITAK RAZDOBLJA (AOP 068-071)</b>	<b>072</b>	<b>0</b>	<b>0</b>	<b>0</b>	<b>0</b>
1. Dobit razdoblja (AOP 068-071)	073	0	0	0	0
2. Gubitak razdoblja (AOP 071-068)	074	0	0	0	0
<b>DODATAK RDG-u (popunjavanje poduzetnik koji sastavlja konsolidirani godišnji financijski izvještaj)</b>					
<b>XIX. DOBIT ILI GUBITAK RAZDOBLJA (AOP 076+077)</b>	<b>075</b>	<b>1.856.771</b>	<b>1.856.771</b>	<b>1.284.860</b>	<b>1.284.860</b>
1. Pripisana imateljima kapitala matice	076	1.871.703	1.871.703	1.380.487	1.380.487
2. Pripisana manjinskom (nekontrolirajućem) interesu	077	-14.932	-14.932	-95.627	-95.627
<b>IZVJEŠTAJ O OSTALOJ SVEOBUHVAATNOJ DOBITI (popunjavanje poduzetnik obveznik primjene MSFI-a)</b>					
<b>I. DOBIT ILI GUBITAK RAZDOBLJA</b>	<b>078</b>	<b>1.856.771</b>	<b>1.856.771</b>	<b>1.284.860</b>	<b>1.284.860</b>
<b>II. OSTALA SVEOBUHVAATNA DOBIT/GUBITAK PRIJE POREZA (AOP 80 + 87)</b>	<b>079</b>	<b>-363.832</b>	<b>-363.832</b>	<b>10.033</b>	<b>10.033</b>
<b>III. Stavke koje neće biti reklasificirane u dobit ili gubitak (AOP 081 do 085)</b>	<b>080</b>	<b>0</b>	<b>0</b>	<b>0</b>	<b>0</b>
1. Promjene revalorizacijskih rezervi dugotrajne materijalne i nematerijalne imovine	081	0	0	0	0
2. Dobitak ili gubitak s osnove naknadnog vrednovanja vlasničkih vrijednosnih papira po fer vrijednosti kroz ostalu sveobuhvatnu dobit	082	0	0	0	0
3. Promjene fer vrijednosti financijske obveze po fer vrijednosti kroz račun dobiti i gubitka koja se može pripisati promjenama kreditnog rizika obveze	083	0	0	0	0
4. Aktuarski dobici/gubici po planovima definiranih primanja	084	0	0	0	0
5. Ostale stavke koje neće biti reklasificirane	085	0	0	0	0
6. Porez na dobit koji se odnosi na stavke koje neće biti reklasificirane	086	0	0	0	0
<b>IV. Stavke koje je moguće reklasificirati u dobit ili gubitak (AOP 088 do 095)</b>	<b>087</b>	<b>-363.832</b>	<b>-363.832</b>	<b>10.033</b>	<b>10.033</b>
1. Tečajne razlike iz preračuna inozemnog poslovanja	088	-363.832	-363.832	10.033	10.033
2. Dobitak ili gubitak s osnove naknadnog vrednovanja dužničkih vrijednosnih papira po fer vrijednosti kroz ostalu sveobuhvatnu dobit	089	0	0	0	0
4. Dobit ili gubitak s osnove učinkovite zaštite novčanih tokova	090	0	0	0	0
5. Dobit ili gubitak s osnove učinkovite zaštite neto ulaganja u inozemstvu	091	0	0	0	0
6. Udio u ostaloj sveobuhvatnoj dobiti/gubitku društava povezanih sudjelujućim interesom	092	0	0	0	0
6. Promjene fer vrijednosti vremenske vrijednosti opcije	093	0	0	0	0
7. Promjene fer vrijednosti terminskih elemenata terminskih ugovora	094	0	0	0	0
8. Ostale stavke koje je moguće reklasificirati u dobit ili gubitak	095	0	0	0	0
9. Porez na dobit koji se odnosi na stavke koje je moguće reklasificirati u dobit ili gubitak	096	0	0	0	0
<b>V. NETO OSTALA SVEOBUHVAATNA DOBIT ILI GUBITAK (AOP 080+087 - 086 - 096)</b>	<b>097</b>	<b>-363.832</b>	<b>-363.832</b>	<b>10.033</b>	<b>10.033</b>
<b>VI. SVEOBUHVAATNA DOBIT ILI GUBITAK RAZDOBLJA (AOP 078+097)</b>	<b>098</b>	<b>1.492.939</b>	<b>1.492.939</b>	<b>1.294.893</b>	<b>1.294.893</b>
<b>DODATAK Izvještaju o ostaloj sveobuhvatnoj dobiti (popunjavanje poduzetnik koji sastavlja konsolidirani izvještaj)</b>					
<b>VI. SVEOBUHVAATNA DOBIT ILI GUBITAK RAZDOBLJA (AOP 100+101)</b>	<b>099</b>	<b>1.492.939</b>	<b>1.492.939</b>	<b>1.294.893</b>	<b>1.294.893</b>
1. Pripisana imateljima kapitala matice	100	1.507.871	1.507.871	1.390.520	1.390.520
2. Pripisana manjinskom (nekontrolirajućem) interesu	101	-14.932	-14.932	-95.627	-95.627



## Span Grupa

**BILANCA**  
stanje na dan 31.03.2024.  
u eurima

Obveznik: Span d.d.

Naziv pozicije	AOP oznaka	Zadnji dan prethodne poslovne godine	Na izvještajni datum tekućeg razdoblja
1	2	3	4
<b>A) POTRAŽIVANJA ZA UPISANI A NEUPLAĆENI KAPITAL</b>	<b>001</b>	0	0
<b>B) DUGOTRAJNA IMOVINA (AOP 003+010+020+031+036)</b>	<b>002</b>	25.651.331	24.659.131
<b>I. NEMATERIJALNA IMOVINA (AOP 004 do 009)</b>	<b>003</b>	16.053.827	15.811.481
1. Izdaci za razvoj	004	1.773.304	1.626.893
2. Koncesije, patenti, licencije, robne i uslužne marke, softver i ostala prava	005	780.638	1.063.824
3. Goodwill	006	8.905.148	8.905.148
4. Predumjovi za nabavu nematerijalne imovine	007	0	0
5. Nematerijalna imovina u pripremi	008	694.426	454.660
6. Ostala nematerijalna imovina	009	3.900.311	3.760.956
<b>II. MATERIJALNA IMOVINA (AOP 011 do 019)</b>	<b>010</b>	7.399.452	6.984.271
1. Zemljište	011	1.731.990	1.731.990
2. Građevinski objekti	012	3.453.866	3.126.790
3. Postrojenja i oprema	013	736.056	860.004
4. Alati, pogonski inventar i transportna imovina	014	1.473.164	1.252.516
5. Biološka imovina	015	0	0
6. Predumjovi za materijalnu imovinu	016	0	0
7. Materijalna imovina u pripremi	017	4.376	12.971
8. Ostala materijalna imovina	018	0	0
9. Ulaganje u nekretnine	019	0	0
<b>III. DUGOTRAJNA FINANCIJSKA IMOVINA (AOP 021 do 030)</b>	<b>020</b>	473.147	449.469
1. Ulaganja u udjele (dionice) poduzetnika unutar grupe	021	0	0
2. Ulaganja u ostale vrijednosne papire poduzetnika unutar grupe	022	0	0
3. Dani zajmovi, depoziti i slično poduzetnicima unutar grupe	023	0	0
4. Ulaganja u udjele (dionice) društava povezanih sudjelujućim interesom	024	0	0
5. Ulaganja u ostale vrijednosne papire društava povezanih sudjelujućim interesom	025	0	0
6. Dani zajmovi, depoziti i slično društvima povezanim sudjelujućim interesom	026	0	0
7. Ulaganja u vrijednosne papire	027	0	0
8. Dani zajmovi, depoziti i slično	028	84.692	61.130
9. Ostala ulaganja koja se obračunavaju metodom udjela	029	261.520	261.404
10. Ostala dugotrajna financijska imovina	030	126.935	126.935
<b>IV. POTRAŽIVANJA (AOP 032 do 035)</b>	<b>031</b>	509	509
1. Potraživanja od poduzetnika unutar grupe	032	0	0
2. Potraživanja od društava povezanih sudjelujućim interesom	033	0	0
3. Potraživanja od kupaca	034	0	0
4. Ostala potraživanja	035	509	509
<b>V. ODGOĐENA POREZNA IMOVINA</b>	<b>036</b>	1.724.396	1.413.401
<b>C) KRATKOTRAJNA IMOVINA (AOP 038+046+053+063)</b>	<b>037</b>	42.693.087	35.046.978
<b>I. ZALIHE (AOP 039 do 045)</b>	<b>038</b>	274.767	79.078
1. Sirovine i materijal	039	0	0
2. Proizvodnja u tijeku	040	0	0
3. Gotovi proizvodi	041	0	0
4. Trgovačka roba	042	274.767	79.078
5. Predumjovi za zalihe	043	0	0
6. Dugotrajna imovina namijenjena prodaji	044	0	0
7. Biološka imovina	045	0	0
<b>II. POTRAŽIVANJA (AOP 047 do 052)</b>	<b>046</b>	27.602.611	17.220.419
1. Potraživanja od poduzetnika unutar grupe	047	0	0
2. Potraživanja od društava povezanih sudjelujućim interesom	048	0	0
3. Potraživanja od kupaca	049	26.634.408	15.706.805
4. Potraživanja od zaposlenika i članova poduzetnika	050	0	0
5. Potraživanja od države i drugih institucija	051	552.320	809.834
6. Ostala potraživanja	052	415.883	703.780
<b>III. KRATKOTRAJNA FINANCIJSKA IMOVINA (AOP 054 do 062)</b>	<b>053</b>	1.476.938	521.872
1. Ulaganja u udjele (dionice) poduzetnika unutar grupe	054	0	0
2. Ulaganja u ostale vrijednosne papire poduzetnika unutar grupe	055	0	0
3. Dani zajmovi, depoziti i slično poduzetnicima unutar grupe	056	0	0
4. Ulaganja u udjele (dionice) društava povezanih sudjelujućim interesom	057	0	0
5. Ulaganja u ostale vrijednosne papire društava povezanih sudjelujućim interesom	058	0	0
6. Dani zajmovi, depoziti i slično društvima povezanim sudjelujućim interesom	059	0	0
7. Ulaganja u vrijednosne papire	060	100.495	100.495
8. Dani zajmovi, depoziti i slično	061	1.376.443	421.377
9. Ostala financijska imovina	062	0	0
<b>IV. NOVAC U BANC I BLAGAJNI</b>	<b>063</b>	13.338.771	17.225.609
<b>D) PLAĆENI TROŠKOVI BUDUĆEG RAZDOBLJA I OBRAČUNATI PRIHODI</b>	<b>064</b>	3.916.351	6.516.501
<b>E) UKUPNO AKTIVA (AOP 001+002+037+064)</b>	<b>065</b>	72.260.769	66.222.610
<b>F) IZVANBILANČNI ZAPISI</b>	<b>066</b>	0	0

<b>PASIVA</b>			
<b>A) KAPITAL I REZERVE (AOP 068 do 070+076+077+083+086+089)</b>	<b>067</b>	30.422.899	31.581.959
I. TEMELJNI (UPISANI) KAPITAL	068	3.920.000	3.920.000
II. KAPITALNE REZERVE	069	9.918.809	9.901.781
III. REZERVE IZ DOBITI (AOP 071+072-073+074+075)	070	1.377.098	1.377.098
1. Zakonske rezerve	071	1.377.098	1.377.098
2. Rezerve za vlastite dionice	072	624.100	580.799
3. Vlastite dionice i udjeli (odbitna stavka)	073	-624.100	-580.799
4. Statutarne rezerve	074	0	0
5. Ostale rezerve	075	0	0
IV. REVALORIZACIJSKE REZERVE	076	1.876.704	1.876.704
V. REZERVE FER VRIJEDNOSTI I OSTALO (AOP 078 do 082)	077	-237.143	-227.110
1. Fer vrijednost financijske imovine kroz ostalu sveobuhvatnu dobit (odnosno raspoložive za prodaju)	078	0	0
2. Učinkoviti dio zaštite novčanih tokova	079	0	0
3. Učinkoviti dio zaštite neto ulaganja u inozemstvu	080	0	0
4. Ostale rezerve fer vrijednosti	081	0	0
5. Tečajne razlike iz preračuna inozemnog poslovanja (konsolidacija)	082	-237.143	-227.110
VI. ZADRŽANA DOBIT ILI PRENESENI GUBITAK (AOP 084-085)	083	12.103.558	13.128.936
1. Zadržana dobit	084	12.103.558	13.128.936
2. Preneseni gubitak	085	0	0
VII. DOBIT ILI GUBITAK POSLOVNE GODINE (AOP 087-088)	086	1.144.183	1.380.487
1. Dobit poslovne godine	087	1.144.183	1.380.487
2. Gubitak poslovne godine	088	0	0
VIII. MANJINSKI (NEKONTROLIRAJUĆI) INTERES	089	319.690	224.063
<b>B) REZERVIRANJA (AOP 091 do 096)</b>	<b>090</b>	0	0
1. Rezerviranja za mirovine, otpremnine i slične obveze	091	0	0
2. Rezerviranja za porezne obveze	092	0	0
3. Rezerviranja za započete sudske sporove	093	0	0
4. Rezerviranja za troškove obnavljanja prirodnih bogatstava	094	0	0
5. Rezerviranja za troškove u jamstvenim rokovima	095	0	0
6. Druga rezerviranja	096	0	0
<b>C) DUGOROČNE OBVEZE (AOP 098 do 108)</b>	<b>097</b>	3.508.824	1.363.143
1. Obveze prema poduzetnicima unutar grupe	098	0	0
2. Obveze za zajmove, depozite i slično poduzetnika unutar grupe	099	0	0
3. Obveze prema društvima povezanim sudjeljujućim interesom	100	0	0
4. Obveze za zajmove, depozite i slično društava povezanih sudjeljujućim interesom	101	0	0
5. Obveze za zajmove, depozite i slično	102	0	0
6. Obveze prema bankama i drugim financijskim institucijama	103	33.333	0
7. Obveze za predujmove	104	0	0
8. Obveze prema dobavljačima	105	0	0
9. Obveze po vrijednosnim papirima	106	0	0
10. Ostale dugoročne obveze	107	2.894.585	786.882
11. Odgođena porezna obveza	108	580.906	576.261
<b>D) KRATKOROČNE OBVEZE (AOP 110 do 123)</b>	<b>109</b>	32.014.407	27.805.688
1. Obveze prema poduzetnicima unutar grupe	110	0	0
2. Obveze za zajmove, depozite i slično poduzetnika unutar grupe	111	0	0
3. Obveze prema društvima povezanim sudjeljujućim interesom	112	0	0
4. Obveze za zajmove, depozite i slično društava povezanih sudjeljujućim interesom	113	0	0
5. Obveze za zajmove, depozite i slično	114	0	0
6. Obveze prema bankama i drugim financijskim institucijama	115	2.073.477	3.677.101
7. Obveze za predujmove	116	465.085	1.946.550
8. Obveze prema dobavljačima	117	19.640.965	13.468.583
9. Obveze po vrijednosnim papirima	118	0	0
10. Obveze prema zaposlenicima	119	1.781.238	1.785.698
11. Obveze za poreze, doprinose i slična davanja	120	3.355.011	2.452.036
12. Obveze s osnovne udjela u rezultatu	121	0	0
13. Obveze po osnovi dugotrajne imovine namijenjene prodaji	122	0	0
14. Ostale kratkoročne obveze	123	4.698.631	4.475.720
<b>E) ODGOĐENO PLAĆANJE TROŠKOVA I PRIHOD BUDUĆEGA RAZDOBLJA</b>	<b>124</b>	6.314.639	5.471.820
<b>F) UKUPNO – PASIVA (AOP 067+090+097+109+124)</b>	<b>125</b>	72.260.769	66.222.610
<b>G) IZVANBILANČNI ZAPISI</b>	<b>126</b>	0	0

## Span Grupa

**IZVJEŠTAJ O NOVČANOM TIJEKU - Indirektna metoda  
u razdoblju 01.01.2024. do 31.03.2024.  
u eurima**

Obveznik: Span d.d.

Naziv pozicije	AOP oznaka	Isto razdoblje prethodne godine	Tekuće razdoblje
1	2	3	4
<b>Novčani tokovi od poslovnih aktivnosti</b>			
1. Dobit prije oporezivanja	001	2.117.819	1.489.950
2. Usklađenja (AOP 003 do 010):	002	556.204	1.003.683
a) Amortizacija	003	742.157	940.445
b) Dobici i gubici od prodaje i vrijednosna usklađenja dugotrajne materijalne i nematerijalne imovine	004	-12.844	-1.186
c) Dobici i gubici od prodaje i nerealizirani dobiti i gubici i vrijednosno usklađenje financijske imovine	005	131.333	3.354
d) Prihodi od kamata i dividendi	006	-26.012	-58.068
e) Rashodi od kamata	007	27.489	46.489
f) Rezerviranja	008	0	0
g) Tečajne razlike (nerealizirane)	009	-305.919	10.794
h) Ostala usklađenja za nenovčane transakcije i nerealizirane dobitke i gubitke	010	0	61.855
<b>I. Povećanje ili smanjenje novčanih tokova prije promjena u radnom kapitalu (AOP 001+002)</b>	<b>011</b>	<b>2.674.023</b>	<b>2.493.633</b>
3. Promjene u radnom kapitalu (AOP 013 do 016):	012	-173.306	946.572
a) Povećanje ili smanjenje kratkoročnih obveza	013	1.941.608	-6.205.405
b) Povećanje ili smanjenje kratkotrajnih potraživanja	014	-329.455	10.399.257
c) Povećanje ili smanjenje zaliha	015	124.814	195.689
d) Ostala povećanja ili smanjenja radnog kapitala	016	-1.910.273	-3.442.969
<b>II. Novac iz poslovanja (AOP 011+012)</b>	<b>017</b>	<b>2.500.717</b>	<b>3.440.205</b>
4. Novčani izdaci za kamate	018	-28.671	-46.489
5. Plaćeni porez na dobit	019	-13.915	-58.087
<b>A) NETO NOVČANI TOKOVI OD POSLOVNIH AKTIVNOSTI (AOP 017 do 019)</b>	<b>020</b>	<b>2.458.131</b>	<b>3.335.629</b>
<b>Novčani tokovi od investicijskih aktivnosti</b>			
1. Novčani primici od prodaje dugotrajne materijalne i nematerijalne imovine	021	13.324	4.213
2. Novčani primici od prodaje financijskih instrumenata	022	0	0
3. Novčani primici od kamata	023	0	58.068
4. Novčani primici od dividendi	024	0	0
5. Novčani primici s osnove povrata danih zajmova i štednih uloga	025	0	0
6. Ostali novčani primici od investicijskih aktivnosti	026	0	0
<b>III. Ukupno novčani primici od investicijskih aktivnosti (AOP 021 do 026)</b>	<b>027</b>	<b>13.324</b>	<b>62.281</b>
1. Novčani izdaci za kupnju dugotrajne materijalne i nematerijalne imovine	028	-371.856	-231.389
2. Novčani izdaci za stjecanje financijskih instrumenata	029	0	0
3. Novčani izdaci s osnove danih zajmova i štednih uloga za razdoblje	030	0	0
4. Stjecanje ovisnog društva, umanjeno za stečeni novac	031	-7.417.457	-1.277.855
5. Ostali novčani izdaci od investicijskih aktivnosti	032	0	0
<b>IV. Ukupno novčani izdaci od investicijskih aktivnosti (AOP 028 do 032)</b>	<b>033</b>	<b>-7.789.313</b>	<b>-1.509.244</b>
<b>B) NETO NOVČANI TOKOVI OD INVESTICIJSKIH AKTIVNOSTI (AOP 027+033)</b>	<b>034</b>	<b>-7.775.989</b>	<b>-1.446.963</b>
<b>Novčani tokovi od financijskih aktivnosti</b>			
1. Novčani primici od povećanja temeljnog (upisanog) kapitala	035	0	0
2. Novčani primici od izdavanja vlasničkih i dužničkih financijskih instrumenata	036	0	0
3. Novčani primici od glavnice kredita, pozajmica i drugih posudbi	037	161.722	3.000.000
4. Ostali novčani primici od financijskih aktivnosti	038	26.012	978.628
<b>V. Ukupno novčani primici od financijskih aktivnosti (AOP 035 do 038)</b>	<b>039</b>	<b>187.734</b>	<b>3.978.628</b>
1. Novčani izdaci za otplatu glavnice kredita, pozajmica i drugih posudbi i dužničkih financijskih instrumenata	040	-202.227	-1.433.333
2. Novčani izdaci za isplatu dividendi	041	0	0
3. Novčani izdaci za financijski najam	042	-1.185	0
4. Novčani izdaci za otkup vlastitih dionica i smanjenje temeljnog (upisanog) kapitala	043	-168.000	-141.727
5. Ostali novčani izdaci od financijskih aktivnosti	044	-3.213.058	-405.396
<b>VI. Ukupno novčani izdaci od financijskih aktivnosti (AOP 040 do 044)</b>	<b>045</b>	<b>-3.584.470</b>	<b>-1.980.456</b>
<b>C) NETO NOVČANI TOKOVI OD FINANCIJSKIH AKTIVNOSTI (AOP 039+045)</b>	<b>046</b>	<b>-3.396.736</b>	<b>1.998.172</b>
1. Nerealizirane tečajne razlike po novcu i novčanim ekvivalentima	047	0	0
<b>D) NETO POVEĆANJE ILI SMANJENJE NOVČANIH TOKOVA (AOP 020+034+046+047)</b>	<b>048</b>	<b>-8.714.594</b>	<b>3.886.838</b>
<b>E) NOVAC I NOVČANI EKIVALENTI NA POČETKU RAZDOBLJA</b>	<b>049</b>	<b>18.815.261</b>	<b>13.338.771</b>
<b>F) NOVAC I NOVČANI EKIVALENTI NA KRAJU RAZDOBLJA (AOP 048+049)</b>	<b>050</b>	<b>10.100.667</b>	<b>17.225.609</b>

IZVJEŠTAJ O PROMJENAMA KAPITALA

za razdoblje od 01.01.2024. do 31.03.2024.

u eurima

Opis pozicije	AOP oznaka	Raspodjeljivo imateljima kapitala matice															Manjinski (nekontrolirajući) interes	Ukupno kapital i rezerve	
		Temeljni (upisani) kapital	Kapitalne rezerve	Zakonske rezerve	Rezerve za vlastite dionice	Vlastite dionice i udjeli (odbitna stavka)	Statutarne rezerve	Ostale rezerve	Revalorizacijske rezerve	Fer vrijednost financijske imovine kroz ostalu sveobuhvatnu dobit (raspoloživa za prodaju)	Učinkoviti dio zaštite novčanog toka	Učinkoviti dio zaštite neto ulaganja u inozemstvo	Ostale rezerve fer vrijednosti	Tečajne razlike iz preračuna inozemnog poslovanja	Zadržana dobit / preneseni gubitak	Dobit / gubitak poslovne godine			Ukupno raspodjeljivo imateljima kapitala matice
1	2	3	4	5	6	7	8	9	10	11	12	13	14	15	16	17	18 (3 do 6-7 + 8 do 17)	19	20 (18+19)
<b>Prethodno razdoblje</b>																			
1. Stanje na dan početka prethodne poslovne godine	01	2.601.367	10.911.764	1.348.532	156.772	156.772	0	0	1.997.109	0	0	0	0	97.815	7.793.811	6.638.086	31.388.484	217.238	31.605.722
2. Promjene računovodstvenih politika	02	0	0	0	0	0	0	0	0	0	0	0	0	0	0	0	0	0	0
3. Ispravak pogreški	03	0	0	0	0	0	0	0	0	0	0	0	0	0	0	0	0	0	0
<b>4. Stanje na dan početka prethodne poslovne godine (prepravljeno) (AOP 01 do 03)</b>	<b>04</b>	<b>2.601.367</b>	<b>10.911.764</b>	<b>1.348.532</b>	<b>156.772</b>	<b>156.772</b>	<b>0</b>	<b>0</b>	<b>1.997.109</b>	<b>0</b>	<b>0</b>	<b>0</b>	<b>0</b>	<b>97.815</b>	<b>7.793.811</b>	<b>6.638.086</b>	<b>31.388.484</b>	<b>217.238</b>	<b>31.605.722</b>
5. Dobit/gubitak razdoblja	05	0	0	0	0	0	0	0	0	0	0	0	0	0	0	1.144.183	1.144.183	102.452	1.246.635
6. Tečajne razlike iz preračuna inozemnog poslovanja	06	0	0	0	0	0	0	0	0	0	0	0	0	-334.958	0	0	-334.958	0	-334.958
7. Promjene revalorizacijskih rezervi dugotrajne materijalne i nematerijalne imovine	07	0	0	0	0	0	0	0	-120.405	0	0	0	0	0	120.405	0	0	0	0
8. Dobitak ili gubitak s osnove naknadnog vrednovanja financijske imovine prema fer vrijednosti kroz ostalu sveobuhvatnu dobit (raspoloživa za prodaju)	08	0	0	0	0	0	0	0	0	0	0	0	0	0	0	0	0	0	0
9. Dobitak ili gubitak s osnove učinkovite zaštite novčanog toka	09	0	0	0	0	0	0	0	0	0	0	0	0	0	0	0	0	0	0
10. Dobitak ili gubitak s osnove učinkovite zaštite neto ulaganja u inozemstvu	10	0	0	0	0	0	0	0	0	0	0	0	0	0	0	0	0	0	0
11. Udio u ostaloj sveobuhvatnoj dobiti/gubitku društava povezanih sudjelujućim interesom	11	0	0	0	0	0	0	0	0	0	0	0	0	0	0	0	0	0	0
12. Aktuarski dobici/gubici po planovima definiranih primanja	12	0	0	0	0	0	0	0	0	0	0	0	0	0	0	0	0	0	0
13. Ostale ne vlasničke promjene kapitala	13	1.318.633	-1.318.633	0	0	0	0	0	0	0	0	0	0	0	0	0	0	0	0
14. Porez na transakcije priznate direktno u kapitalu	14	0	0	0	0	0	0	0	0	0	0	0	0	0	0	0	0	0	0
15. Smanjenje temeljnog (upisanog) kapitala (osim u postupku predstečajne nagodbe i nastalog reinvestiranjem dobiti)	15	0	0	0	0	0	0	0	0	0	0	0	0	0	0	0	0	0	0
16. Smanjenje temeljnog (upisanog) kapitala u postupku predstečajne nagodbe	16	0	0	0	0	0	0	0	0	0	0	0	0	0	0	0	0	0	0
17. Smanjenje temeljnog (upisanog) kapitala nastalog reinvestiranjem dobiti	17	0	0	0	0	0	0	0	0	0	0	0	0	0	0	0	0	0	0
18. Otkup vlastitih dionica/udjela	18	0	0	0	703.413	703.413	0	0	0	0	0	0	0	0	0	0	0	0	0
19. Uplate članova/dioničara	19	0	0	0	0	0	0	0	0	0	0	0	0	0	0	0	0	0	0
20. Isplata udjela u dobiti/dividende	20	0	0	0	0	0	0	0	0	0	0	0	0	0	0	-2.584.250	-2.584.250	0	-2.584.250
21. Ostale raspodjele i isplate članovima/dioničarima	21	0	325.677	28.566	-236.085	-236.085	0	0	0	0	0	0	0	0	135.506	0	489.749	0	489.749
22. Prijenos u pozicije rezervi po godišnjem rasporedu	22	0	0	0	0	0	0	0	0	0	0	0	0	4.053.836	-4.053.836	0	0	0	0
23. Povećanje rezervi u postupku predstečajne nagodbe	23	0	0	0	0	0	0	0	0	0	0	0	0	0	0	0	0	0	0
<b>24. Stanje na zadnji dan izvještajnog razdoblja prethodne poslovne godine (04 do 23)</b>	<b>24</b>	<b>3.920.000</b>	<b>9.918.808</b>	<b>1.377.098</b>	<b>624.100</b>	<b>624.100</b>	<b>0</b>	<b>0</b>	<b>1.876.704</b>	<b>0</b>	<b>0</b>	<b>0</b>	<b>0</b>	<b>-237.143</b>	<b>12.103.558</b>	<b>1.144.183</b>	<b>30.103.208</b>	<b>319.690</b>	<b>30.422.898</b>
<b>DODATAK IZVJEŠTAJU O PROMJENAMA KAPITALA (popunjava poduzetnik obveznik primjene MSFI-a)</b>																			
<b>I. OSTALA SVEOBUHVAATNA DOBIT PRETHODNOG RAZDOBLJA, UMANJENO ZA POREZE (AOP 06 do 14)</b>	<b>25</b>	<b>1.318.633</b>	<b>-1.318.633</b>	<b>0</b>	<b>0</b>	<b>0</b>	<b>0</b>	<b>0</b>	<b>-120.405</b>	<b>0</b>	<b>0</b>	<b>0</b>	<b>0</b>	<b>-334.958</b>	<b>120.405</b>	<b>0</b>	<b>-334.958</b>	<b>0</b>	<b>-334.958</b>
<b>II. SVEOBUHVAATNA DOBIT ILI GUBITAK PRETHODNOG RAZDOBLJA (AOP 05+25)</b>	<b>26</b>	<b>1.318.633</b>	<b>-1.318.633</b>	<b>0</b>	<b>0</b>	<b>0</b>	<b>0</b>	<b>0</b>	<b>-120.405</b>	<b>0</b>	<b>0</b>	<b>0</b>	<b>0</b>	<b>-334.958</b>	<b>120.405</b>	<b>1.144.183</b>	<b>809.225</b>	<b>102.452</b>	<b>911.677</b>
<b>III. TRANSAKCIJE S VLASNICIMA PRETHODNOG RAZDOBLJA PRIZNATE DIREKTNO U KAPITALU (AOP 15 do 23)</b>	<b>27</b>	<b>0</b>	<b>325.677</b>	<b>28.566</b>	<b>467.328</b>	<b>467.328</b>	<b>0</b>	<b>0</b>	<b>0</b>	<b>0</b>	<b>0</b>	<b>0</b>	<b>0</b>	<b>0</b>	<b>4.189.342</b>	<b>-6.638.086</b>	<b>-2.094.501</b>	<b>0</b>	<b>-2.094.501</b>
<b>Tekuće razdoblje</b>																			
1. Stanje na dan početka tekuće poslovne godine	28	3.920.000	9.918.808	1.377.098	624.100	624.100	0	0	1.876.704	0	0	0	0	-237.143	12.103.558	1.144.183	30.103.208	319.690	30.422.898
2. Promjene računovodstvenih politika	29	0	0	0	0	0	0	0	0	0	0	0	0	0	0	0	0	0	0
3. Ispravak pogreški	30	0	0	0	0	0	0	0	0	0	0	0	0	0	0	0	0	0	0
<b>4. Stanje na dan početka tekuće poslovne godine (prepravljeno) (AOP 28 do 30)</b>	<b>31</b>	<b>3.920.000</b>	<b>9.918.808</b>	<b>1.377.098</b>	<b>624.100</b>	<b>624.100</b>	<b>0</b>	<b>0</b>	<b>1.876.704</b>	<b>0</b>	<b>0</b>	<b>0</b>	<b>0</b>	<b>-237.143</b>	<b>12.103.558</b>	<b>1.144.183</b>	<b>30.103.208</b>	<b>319.690</b>	<b>30.422.898</b>
5. Dobit/gubitak razdoblja	32	0	0	0	0	0	0	0	0	0	0	0	0	0	0	1.380.487	1.380.487	-95.627	1.284.860
6. Tečajne razlike iz preračuna inozemnog poslovanja	33	0	0	0	0	0	0	0	0	0	0	0	0	10.033	0	0	10.033	0	10.033
7. Promjene revalorizacijskih rezervi dugotrajne materijalne i nematerijalne imovine	34	0	0	0	0	0	0	0	0	0	0	0	0	0	0	0	0	0	0
8. Dobitak ili gubitak s osnove naknadnog vrednovanja financijske imovine prema fer vrijednosti kroz ostalu sveobuhvatnu dobit (raspoloživa za prodaju)	35	0	0	0	0	0	0	0	0	0	0	0	0	0	0	0	0	0	0
9. Dobitak ili gubitak s osnove učinkovite zaštite novčanog toka	36	0	0	0	0	0	0	0	0	0	0	0	0	0	0	0	0	0	0
10. Dobitak ili gubitak s osnove učinkovite zaštite neto ulaganja u inozemstvu	37	0	0	0	0	0	0	0	0	0	0	0	0	0	0	0	0	0	0
11. Udio u ostaloj sveobuhvatnoj dobiti/gubitku društava povezanih sudjelujućim interesom	38	0	0	0	0	0	0	0	0	0	0	0	0	0	0	0	0	0	0
12. Aktuarski dobici/gubici po planovima definiranih primanja	39	0	0	0	0	0	0	0	0	0	0	0	0	0	0	0	0	0	0
13. Ostale ne vlasničke promjene kapitala	40	0	0	0	0	0	0	0	0	0	0	0	0	0	0	0	0	0	0
14. Porez na transakcije priznate direktno u kapitalu	41	0	0	0	0	0	0	0	0	0	0	0	0	0	0	0	0	0	0
15. Smanjenje temeljnog (upisanog) kapitala (osim u postupku predstečajne nagodbe i nastalog reinvestiranjem dobiti)	42	0	0	0	0	0	0	0	0	0	0	0	0	0	0	0	0	0	0
16. Smanjenje temeljnog (upisanog) kapitala u postupku predstečajne nagodbe	43	0	0	0	0	0	0	0	0	0	0	0	0	0	0	0	0	0	0
17. Smanjenje temeljnog (upisanog) kapitala nastalog reinvestiranjem dobiti	44	0	0	0	0	0	0	0	0	0	0	0	0	0	0	0	0	0	0
18. Otkup vlastitih dionica/udjela	45	0	0	0	0	0	0	0	0	0	0	0	0	0	0	0	0	0	0
19. Uplate članova/dioničara	46	0	0	0	0	0	0	0	0	0	0	0	0	0	0	0	0	0	0
20. Isplata udjela u dobiti/dividende	47	0	0	0	0	0	0	0	0	0	0	0	0	0	0	0	0	0	0
21. Ostale raspodjele i isplate članovima/dioničarima	48	0	-17.027	0	-43.301	-43.301	0	0	0	0	0	0	0	0	-118.805	0	-135.832	0	-135.832
22. Prijenos po godišnjem rasporedu	49	0	0	0	0	0	0	0	0	0	0	0	0	1.144.183	-1.144.183	0	0	0	0
23. Povećanje rezervi u postupku predstečajne nagodbe	50	0	0	0	0	0	0	0	0	0	0	0	0	0	0	0	0	0	0
<b>24. Stanje na zadnji dan izvještajnog razdoblja tekuće poslovne godine (AOP 31 do 50)</b>	<b>51</b>	<b>3.920.000</b>	<b>9.901.781</b>	<b>1.377.098</b>	<b>580.799</b>	<b>580.799</b>	<b>0</b>	<b>0</b>	<b>1.876.704</b>	<b>0</b>	<b>0</b>	<b>0</b>	<b>0</b>	<b>-227.110</b>	<b>13.128.936</b>	<b>1.380.487</b>	<b>31.357.896</b>	<b>224.063</b>	<b>31.581.959</b>
<b>DODATAK IZVJEŠTAJU O PROMJENAMA KAPITALA (popunjava poduzetnik obveznik primjene MSFI-a)</b>																			
<b>I. OSTALA SVEOBUHVAATNA DOBIT TEKUĆEG RAZDOBLJA, UMANJENO ZA POREZE (AOP 33 do 41)</b>	<b>52</b>	<b>0</b>	<b>0</b>	<b>0</b>	<b>0</b>	<b>0</b>	<b>0</b>	<b>0</b>	<b>0</b>	<b>0</b>	<b>0</b>	<b>0</b>	<b>0</b>	<b>10.033</b>	<b>0</b>	<b>0</b>	<b>10.033</b>	<b>0</b>	<b>10.033</b>
<b>II. SVEOBUHVAATNA DOBIT ILI GUBITAK TEKUĆEG RAZDOBLJA (AOP 32 + 52)</b>	<b>53</b>	<b>0</b>	<b>0</b>	<b>0</b>	<b>0</b>	<b>0</b>	<b>0</b>	<b>0</b>	<b>0</b>	<b>0</b>	<b>0</b>	<b>0</b>	<b>0</b>	<b>10.033</b>	<b>0</b>	<b>1.380.487</b>	<b>1.390.520</b>	<b>-95.627</b>	<b>1.294.893</b>
<b>III. TRANSAKCIJE S VLASNICIMA TEKUĆEG RAZDOBLJA PRIZNATE DIREKTNO U KAPITALU (AOP 42 do 50)</b>	<b>54</b>	<b>0</b>	<b>-17.027</b>	<b>0</b>	<b>-43.301</b>	<b>-43.301</b>	<b>0</b>	<b>0</b>	<b>0</b>	<b>0</b>	<b>0</b>	<b>0</b>	<b>0</b>	<b>0</b>	<b>1.025.378</b>	<b>-1.144.183</b>	<b>-135.832</b>	<b>0</b>	<b>-135.832</b>

Span d.d.

**RAČUN DOBITI I GUBITKA**  
u razdoblju 01.01.2024. do 31.03.2024.  
u eurima

Obveznik: Span d.d.

Naziv pozicije	AOP oznaka	Isto razdoblje prethodne godine		Tekuće razdoblje	
		Kumulativ	Tromjesečje	Kumulativ	Tromjesečje
1	2	3	4	5	6
<b>I. POSLOVNI PRIHODI (AOP 002 do 006)</b>	<b>001</b>	20.319.880	20.319.880	19.327.639	19.327.639
1. Prihodi od prodaje s poduzetnicima unutar grupe	002	4.894.707	4.894.707	4.721.329	4.721.329
2. Prihodi od prodaje (izvan grupe)	003	15.327.285	15.327.285	14.411.787	14.411.787
3. Prihodi na temelju upotrebe vlastitih proizvoda, robe i usluga	004	0	0	0	0
4. Ostali poslovni prihodi s poduzetnicima unutar grupe	005	7.765	7.765	36.830	36.830
5. Ostali poslovni prihodi (izvan grupe)	006	90.123	90.123	157.693	157.693
<b>II. POSLOVNI RASHODI (AOP 008+009+013+017+018+019+022+029)</b>	<b>007</b>	18.240.750	18.240.750	18.533.087	18.533.087
1. Promjene vrijednosti zaliha proizvodnje u tijeku i gotovih proizvoda	008	0	0	0	0
2. Materijalni troškovi (AOP 010 do 012)	009	11.896.110	11.896.110	11.125.279	11.125.279
a) Troškovi sirovina i materijala	010	120.972	120.972	146.800	146.800
b) Troškovi prodane robe	011	9.968.394	9.968.394	9.062.777	9.062.777
c) Ostali vanjski troškovi	012	1.806.744	1.806.744	1.915.702	1.915.702
3. Troškovi osoblja (AOP 014 do 016)	013	5.397.448	5.397.448	6.247.973	6.247.973
a) Neto plaće i nadnice	014	3.179.229	3.179.229	3.755.633	3.755.633
b) Troškovi poreza i doprinosa iz plaća	015	1.684.814	1.684.814	1.863.368	1.863.368
c) Doprinosi na plaće	016	533.405	533.405	628.972	628.972
4. Amortizacija	017	540.506	540.506	634.493	634.493
5. Ostali troškovi	018	399.850	399.850	525.342	525.342
6. Vrijednosna usklađenja (AOP 020+021)	019	6.836	6.836	0	0
a) dugotrajne imovine osim financijske imovine	020	0	0	0	0
b) kratkotrajne imovine osim financijske imovine	021	6.836	6.836	0	0
7. Rezerviranja (AOP 023 do 028)	022	0	0	0	0
a) Rezerviranja za mirovine, otpremine i slične obveze	023	0	0	0	0
b) Rezerviranja za porezne obveze	024	0	0	0	0
c) Rezerviranja za započete sudske sporove	025	0	0	0	0
d) Rezerviranja za troškove obnavljanja prirodnih bogatstava	026	0	0	0	0
e) Rezerviranja za troškove u jamstvenim rokovima	027	0	0	0	0
f) Druga rezerviranja	028	0	0	0	0
8. Ostali poslovni rashodi	029	0	0	0	0
<b>III. FINANCIJSKI PRIHODI (AOP 031 do 040)</b>	<b>030</b>	49.696	49.696	98.864	98.864
1. Prihodi od ulaganja u udjele (dionice) poduzetnika unutar grupe	031	0	0	0	0
2. Prihodi od ulaganja u udjele (dionice) društava povezanih sudjelujućim interesima	032	0	0	0	0
3. Prihodi od ostalih dugotrajnih financijskih ulaganja i zajmova poduzetnicima unutar grupe	033	0	0	0	0
4. Ostali prihodi s osnove kamata iz odnosa s poduzetnicima unutar grupe	034	0	0	0	0
5. Tečajne razlike i ostali financijski prihodi iz odnosa s poduzetnicima unutar grupe	035	1.636	1.636	0	0
6. Prihodi od ostalih dugotrajnih financijskih ulaganja i zajmova	036	0	0	0	0
7. Ostali prihodi s osnove kamata	037	2.631	2.631	3.083	3.083
8. Tečajne razlike i ostali financijski prihodi	038	45.429	45.429	95.781	95.781
9. Nerealizirani dobiti (prihodi) od financijske imovine	039	0	0	0	0
10. Ostali financijski prihodi	040	0	0	0	0
<b>IV. FINANCIJSKI RASHODI (AOP 042 do 048)</b>	<b>041</b>	178.149	178.149	80.105	80.105
1. Rashodi s osnove kamata i slični rashodi s poduzetnicima unutar grupe	042	0	0	0	0
2. Tečajne razlike i drugi rashodi s poduzetnicima unutar grupe	043	3.432	3.432	0	0
3. Rashodi s osnove kamata i slični rashodi	044	21.085	21.085	43.861	43.861
4. Tečajne razlike i drugi rashodi	045	153.632	153.632	15.413	15.413
5. Nerealizirani gubici (rashodi) od financijske imovine	046	0	0	0	0
6. Vrijednosna usklađenja financijske imovine (neto)	047	0	0	0	0
7. Ostali financijski rashodi	048	0	0	20.831	20.831
<b>V. UDIO U DOBITI OD DRUŠTAVA POVEZANIH SUDJELUJUĆIM INTERESOM</b>	<b>049</b>	0	0	0	0
<b>VI. UDIO U DOBITI OD ZAJEDNIČKIH POTHVATA</b>	<b>050</b>	0	0	0	0
<b>VII. UDIO U GUBITKU OD DRUŠTAVA POVEZANIH SUDJELUJUĆIM INTERESOM</b>	<b>051</b>	0	0	0	0
<b>VIII. UDIO U GUBITKU OD ZAJEDNIČKIH POTHVATA</b>	<b>052</b>	0	0	0	0
<b>IX. UKUPNI PRIHODI (AOP 001+030+049+050)</b>	<b>053</b>	20.369.576	20.369.576	19.426.503	19.426.503
<b>X. UKUPNI RASHODI (AOP 007+041+051+052)</b>	<b>054</b>	18.418.899	18.418.899	18.613.192	18.613.192
<b>XI. DOBIT ILI GUBITAK PRIJE OPOREZIVANJA (AOP 053-054)</b>	<b>055</b>	1.950.677	1.950.677	813.311	813.311
1. Dobit prije oporezivanja (AOP 053-054)	056	1.950.677	1.950.677	813.311	813.311
2. Gubitak prije oporezivanja (AOP 054-053)	057	0	0	0	0
<b>XII. POREZ NA DOBIT</b>	<b>058</b>	206.194	206.194	138.821	138.821
<b>XIII. DOBIT ILI GUBITAK RAZDOBLJA (AOP 055-059)</b>	<b>059</b>	1.744.483	1.744.483	674.490	674.490

1. Dobit razdoblja (AOP 055-059)	060	1.744.483	1.744.483	674.490	674.490
2. Gubitak razdoblja (AOP 059-055)	061	0	0	0	0
<b>PREKINUTO POSLOVANJE (popunjavanje poduzetnik obveznika MSFI-a samo ako ima prekinuto poslovanje)</b>					
<b>XIV. DOBIT ILI GUBITAK PREKINUTOG POSLOVANJA PRIJE OPOREZIVANJA (AOP 063-064)</b>	<b>062</b>	<b>0</b>	<b>0</b>	<b>0</b>	<b>0</b>
1. Dobit prekinutog poslovanja prije oporezivanja	063	0	0	0	0
2. Gubitak prekinutog poslovanja prije oporezivanja	064	0	0	0	0
<b>XV. POREZ NA DOBIT PREKINUTOG POSLOVANJA</b>	<b>065</b>	<b>0</b>	<b>0</b>	<b>0</b>	<b>0</b>
1. Dobit prekinutog poslovanja za razdoblje (AOP 062-065)	066	0	0	0	0
2. Gubitak prekinutog poslovanja za razdoblje (AOP 065-062)	067	0	0	0	0
<b>UKUPNO POSLOVANJE (popunjavanje samo poduzetnik obveznik MSFI-a koji ima prekinuto poslovanje)</b>					
<b>XVI. DOBIT ILI GUBITAK PRIJE OPOREZIVANJA (AOP 055+062)</b>	<b>068</b>	<b>0</b>	<b>0</b>	<b>0</b>	<b>0</b>
1. Dobit prije oporezivanja (AOP 068)	069	0	0	0	0
2. Gubitak prije oporezivanja (AOP 068)	070	0	0	0	0
<b>XVII. POREZ NA DOBIT (AOP 058+065)</b>	<b>071</b>	<b>0</b>	<b>0</b>	<b>0</b>	<b>0</b>
<b>XVIII. DOBIT ILI GUBITAK RAZDOBLJA (AOP 068-071)</b>	<b>072</b>	<b>0</b>	<b>0</b>	<b>0</b>	<b>0</b>
1. Dobit razdoblja (AOP 068-071)	073	0	0	0	0
2. Gubitak razdoblja (AOP 071-068)	074	0	0	0	0
<b>DODATAK RDG-u (popunjavanje poduzetnik koji sastavlja konsolidirani godišnji financijski izvještaj)</b>					
<b>XIX. DOBIT ILI GUBITAK RAZDOBLJA (AOP 076+077)</b>	<b>075</b>	<b>0</b>	<b>0</b>	<b>0</b>	<b>0</b>
1. Pripisana imateljima kapitala matice	076	0	0	0	0
2. Pripisana manjinskom (nekontrolirajućem) interesu	077	0	0	0	0
<b>IZVJEŠTAJ O OSTALOJ SVEOBUHVAATNOJ DOBITI (popunjavanje poduzetnik obveznik primjene MSFI-a)</b>					
<b>I. DOBIT ILI GUBITAK RAZDOBLJA</b>	<b>078</b>	<b>1.744.483</b>	<b>1.744.483</b>	<b>674.490</b>	<b>674.490</b>
<b>II. OSTALA SVEOBUHVAATNA DOBIT/GUBITAK PRIJE POREZA (AOP 80 + 87)</b>	<b>079</b>	<b>0</b>	<b>0</b>	<b>0</b>	<b>0</b>
<b>III. Stavke koje neće biti reklasificirane u dobit ili gubitak (AOP 081 do 085)</b>	<b>080</b>	<b>0</b>	<b>0</b>	<b>0</b>	<b>0</b>
1. Promjene revalorizacijskih rezervi dugotrajne materijalne i nematerijalne imovine	081	0	0	0	0
2. Dobitak ili gubitak s osnove naknadnog vrednovanja vlasničkih vrijednosnih papira po fer vrijednosti kroz ostalu sveobuhvatnu dobit	082	0	0	0	0
3. Promjene fer vrijednosti financijske obveze po fer vrijednosti kroz račun dobiti i gubitka koja se može pripisati promjenama kreditnog rizika obveze	083	0	0	0	0
4. Aktuarski dobici/gubici po planovima definiranih primanja	084	0	0	0	0
5. Ostale stavke koje neće biti reklasificirane	085	0	0	0	0
6. Porez na dobit koji se odnosi na stavke koje neće biti reklasificirane	086	0	0	0	0
<b>IV. Stavke koje je moguće reklasificirati u dobit ili gubitak (AOP 088 do 095)</b>	<b>087</b>	<b>0</b>	<b>0</b>	<b>0</b>	<b>0</b>
1. Tečajne razlike iz preračuna inozemnog poslovanja	088	0	0	0	0
2. Dobitak ili gubitak s osnove naknadnog vrednovanja dužničkih vrijednosnih papira po fer vrijednosti kroz ostalu sveobuhvatnu dobit	089	0	0	0	0
4. Dobit ili gubitak s osnove učinkovite zaštite novčanih tokova	090	0	0	0	0
5. Dobit ili gubitak s osnove učinkovite zaštite neto ulaganja u inozemstvu	091	0	0	0	0
6. Udio u ostaloj sveobuhvatnoj dobiti/gubitku društava povezanih sudjelujućim interesom	092	0	0	0	0
6. Promjene fer vrijednosti vremenske vrijednosti opcije	093	0	0	0	0
7. Promjene fer vrijednosti terminskih elemenata terminskih ugovora	094	0	0	0	0
8. Ostale stavke koje je moguće reklasificirati u dobit ili gubitak	095	0	0	0	0
9. Porez na dobit koji se odnosi na stavke koje je moguće reklasificirati u dobit ili gubitak	096	0	0	0	0
<b>V. NETO OSTALA SVEOBUHVAATNA DOBIT ILI GUBITAK (AOP 080+087 - 086 - 096)</b>	<b>097</b>	<b>0</b>	<b>0</b>	<b>0</b>	<b>0</b>
<b>VI. SVEOBUHVAATNA DOBIT ILI GUBITAK RAZDOBLJA (AOP 078+097)</b>	<b>098</b>	<b>1.744.483</b>	<b>1.744.483</b>	<b>674.490</b>	<b>674.490</b>
<b>DODATAK Izvještaju o ostaloj sveobuhvatnoj dobiti (popunjavanje poduzetnik koji sastavlja konsolidirani izvještaj)</b>					
<b>VI. SVEOBUHVAATNA DOBIT ILI GUBITAK RAZDOBLJA (AOP 100+101)</b>	<b>099</b>	<b>0</b>	<b>0</b>	<b>0</b>	<b>0</b>
1. Pripisana imateljima kapitala matice	100	0	0	0	0
2. Pripisana manjinskom (nekontrolirajućem) interesu	101	0	0	0	0

Span d.d.

**BILANCA**  
stanje na dan 31.03.2024.  
u eurima

Obveznik: Span d.d.

Naziv pozicije	AOP oznaka	Zadnji dan prethodne poslovne godine	Na izvještajni datum tekućeg razdoblja
1	2	3	4
<b>A) POTRAŽIVANJA ZA UPISANI A NEUPLAĆENI KAPITAL</b>	<b>001</b>	0	0
<b>B) DUGOTRAJNA IMOVINA (AOP 003+010+020+031+036)</b>	<b>002</b>	30.014.430	29.713.988
<b>I. NEMATERIJALNA IMOVINA (AOP 004 do 009)</b>	<b>003</b>	5.113.644	5.160.561
1. Izdaci za razvoj	004	1.192.430	1.099.621
2. Koncesije, patenti, licencije, robne i uslužne marke, softver i ostala prava	005	710.608	999.871
3. Goodwill	006	2.320.685	2.320.685
4. Predujmovi za nabavu nematerijalne imovine	007	0	0
5. Nematerijalna imovina u pripremi	008	889.921	740.384
6. Ostala nematerijalna imovina	009	0	0
<b>II. MATERIJALNA IMOVINA (AOP 011 do 019)</b>	<b>010</b>	6.569.955	6.344.303
1. Zemljište	011	1.731.990	1.731.990
2. Građevinski objekti	012	3.015.688	2.843.681
3. Postrojenja i oprema	013	671.780	784.509
4. Alati, pogonski inventar i transportna imovina	014	1.149.713	983.339
5. Biološka imovina	015	0	0
6. Predujmovi za materijalnu imovinu	016	0	0
7. Materijalna imovina u pripremi	017	784	784
8. Ostala materijalna imovina	018	0	0
9. Ulaganje u nekretnine	019	0	0
<b>III. DUGOTRAJNA FINANCIJSKA IMOVINA (AOP 021 do 030)</b>	<b>020</b>	17.185.820	17.202.935
1. Ulaganja u udjele (dionice) poduzetnika unutar grupe	021	16.808.086	16.882.002
2. Ulaganja u ostale vrijednosne papire poduzetnika unutar grupe	022	0	0
3. Dani zajmovi, depoziti i slično poduzetnicima unutar grupe	023	56.801	0
4. Ulaganja u udjele (dionice) društava povezanih sudjelujućim interesom	024	266.375	266.375
5. Ulaganja u ostale vrijednosne papire društava povezanih sudjelujućim interesom	025	0	0
6. Dani zajmovi, depoziti i slično društvima povezanim sudjelujućim interesom	026	0	0
7. Ulaganja u vrijednosne papire	027	0	0
8. Dani zajmovi, depoziti i slično	028	32.582	32.582
9. Ostala ulaganja koja se obračunavaju metodom udjela	029	0	0
10. Ostala dugotrajna financijska imovina	030	21.976	21.976
<b>IV. POTRAŽIVANJA (AOP 032 do 035)</b>	<b>031</b>	509	509
1. Potraživanja od poduzetnika unutar grupe	032	0	0
2. Potraživanja od društava povezanih sudjelujućim interesom	033	0	0
3. Potraživanja od kupaca	034	0	0
4. Ostala potraživanja	035	509	509
<b>V. ODGOĐENA POREZNA IMOVINA</b>	<b>036</b>	1.144.502	1.005.680
<b>C) KRATKOTRAJNA IMOVINA (AOP 038+046+053+063)</b>	<b>037</b>	19.288.376	14.939.667
<b>I. ZALIHE (AOP 039 do 045)</b>	<b>038</b>	261.494	67.221
1. Sirovine i materijal	039	0	0
2. Proizvodnja u tijeku	040	0	0
3. Gotovi proizvodi	041	0	0
4. Trgovačka roba	042	261.494	67.221
5. Predujmovi za zalihe	043	0	0
6. Dugotrajna imovina namijenjena prodaji	044	0	0
7. Biološka imovina	045	0	0
<b>II. POTRAŽIVANJA (AOP 047 do 052)</b>	<b>046</b>	14.120.790	11.953.560
1. Potraživanja od poduzetnika unutar grupe	047	421.828	519.391
2. Potraživanja od društava povezanih sudjelujućim interesom	048	0	0
3. Potraživanja od kupaca	049	13.314.805	10.971.595
4. Potraživanja od zaposlenika i članova poduzetnika	050	0	0
5. Potraživanja od države i drugih institucija	051	191.432	169.192
6. Ostala potraživanja	052	192.725	293.382
<b>III. KRATKOTRAJNA FINANCIJSKA IMOVINA (AOP 054 do 062)</b>	<b>053</b>	1.114.508	49.167
1. Ulaganja u udjele (dionice) poduzetnika unutar grupe	054	0	0
2. Ulaganja u ostale vrijednosne papire poduzetnika unutar grupe	055	0	0
3. Dani zajmovi, depoziti i slično poduzetnicima unutar grupe	056	73.784	49.167
4. Ulaganja u udjele (dionice) društava povezanih sudjelujućim interesom	057	0	0
5. Ulaganja u ostale vrijednosne papire društava povezanih sudjelujućim interesom	058	0	0
6. Dani zajmovi, depoziti i slično društvima povezanim sudjelujućim interesom	059	0	0
7. Ulaganja u vrijednosne papire	060	0	0
8. Dani zajmovi, depoziti i slično	061	1.040.724	0
9. Ostala financijska imovina	062	0	0
<b>IV. NOVAC U BANC I BLAGAJNI</b>	<b>063</b>	3.791.584	2.869.719
<b>D) PLAĆENI TROŠKOVI BUDUĆEG RAZDOBLJA I OBRAČUNATI PRIHODI</b>	<b>064</b>	3.680.713	5.237.327
<b>E) UKUPNO AKTIVA (AOP 001+002+037+064)</b>	<b>065</b>	52.983.519	49.890.982
<b>F) IZVANBILANČNI ZAPISI</b>	<b>066</b>	0	0

<b>PASIVA</b>			
<b>A) KAPITAL I REZERVE (AOP 068 do 070+076+077+083+086+089)</b>	<b>067</b>	27.082.454	27.783.217
I. TEMELJNI (UPISANI) KAPITAL	068	3.920.000	3.920.000
II. KAPITALNE REZERVE	069	9.918.809	9.901.781
III. REZERVE IZ DOBITI (AOP 071+072-073+074+075)	070	1.259.454	1.259.454
1. Zakonske rezerve	071	1.259.454	1.259.454
2. Rezerve za vlastite dionice	072	571.011	527.710
3. Vlastite dionice i udjeli (odbitna stavka)	073	-571.011	-527.710
4. Statutarne rezerve	074	0	0
5. Ostale rezerve	075	0	0
IV. REVALORIZACIJSKE REZERVE	076	1.876.704	1.876.704
V. REZERVE FER VRIJEDNOSTI I OSTALO (AOP 078 do 082)	077	0	0
1. Fer vrijednost financijske imovine kroz ostalu sveobuhvatnu dobit (odnosno raspoložive za prodaju)	078	0	0
2. Učinkoviti dio zaštite novčanih tokova	079	0	0
3. Učinkoviti dio zaštite neto ulaganja u inozemstvu	080	0	0
4. Ostale rezerve fer vrijednosti	081	0	0
5. Tečajne razlike iz preračuna inozemnog poslovanja (konsolidacija)	082	0	0
VI. ZADRŽANA DOBIT ILI PRENESENI GUBITAK (AOP 084-085)	083	9.646.042	10.150.788
1. Zadržana dobit	084	9.646.042	10.150.788
2. Preneseni gubitak	085	0	0
VII. DOBIT ILI GUBITAK POSLOVNE GODINE (AOP 087-088)	086	461.445	674.490
1. Dobit poslovne godine	087	461.445	674.490
2. Gubitak poslovne godine	088	0	0
VIII. MANJINSKI (NEKONTROLIRAJUĆI) INTERES	089	0	0
<b>B) REZERVIRANJA (AOP 091 do 096)</b>	<b>090</b>	<b>0</b>	<b>0</b>
1. Rezerviranja za mirovine, otpremnine i slične obveze	091	0	0
2. Rezerviranja za porezne obveze	092	0	0
3. Rezerviranja za započete sudske sporove	093	0	0
4. Rezerviranja za troškove obnavljanja prirodnih bogatstava	094	0	0
5. Rezerviranja za troškove u jamstvenim rokovima	095	0	0
6. Druga rezerviranja	096	0	0
<b>C) DUGOROČNE OBVEZE (AOP 098 do 108)</b>	<b>097</b>	<b>2.995.261</b>	<b>1.066.942</b>
1. Obveze prema poduzetnicima unutar grupe	098	0	0
2. Obveze za zajmove, depozite i slično poduzetnika unutar grupe	099	0	0
3. Obveze prema društvima povezanim sudjelujućim interesom	100	0	0
4. Obveze za zajmove, depozite i slično društava povezanih sudjelujućim interesom	101	0	0
5. Obveze za zajmove, depozite i slično	102	0	0
6. Obveze prema bankama i drugim financijskim institucijama	103	33.333	0
7. Obveze za predujmove	104	0	0
8. Obveze prema dobavljačima	105	0	0
9. Obveze po vrijednosnim papirima	106	0	0
10. Ostale dugoročne obveze	107	2.549.969	654.983
11. Odgođena porezna obveza	108	411.959	411.959
<b>D) KRATKOROČNE OBVEZE (AOP 110 do 123)</b>	<b>109</b>	<b>18.093.243</b>	<b>17.031.990</b>
1. Obveze prema poduzetnicima unutar grupe	110	293.901	339.174
2. Obveze za zajmove, depozite i slično poduzetnika unutar grupe	111	0	1.200.000
3. Obveze prema društvima povezanim sudjelujućim interesom	112	0	0
4. Obveze za zajmove, depozite i slično društava povezanih sudjelujućim interesom	113	0	0
5. Obveze za zajmove, depozite i slično	114	0	0
6. Obveze prema bankama i drugim financijskim institucijama	115	2.073.477	3.677.101
7. Obveze za predujmove	116	209.189	222.218
8. Obveze prema dobavljačima	117	10.101.315	6.040.139
9. Obveze po vrijednosnim papirima	118	0	0
10. Obveze prema zaposlenicima	119	1.275.225	1.308.645
11. Obveze za poreze, doprinose i slična davanja	120	1.265.065	1.162.588
12. Obveze s osnovne udjela u rezultatu	121	0	0
13. Obveze po osnovi dugotrajne imovine namijenjene prodaji	122	0	0
14. Ostale kratkoročne obveze	123	2.875.071	3.082.125
<b>E) ODGOĐENO PLAĆANJE TROŠKOVA I PRIHOD BUDUĆEGA RAZDOBLJA</b>	<b>124</b>	<b>4.812.561</b>	<b>4.008.833</b>
<b>F) UKUPNO – PASIVA (AOP 067+090+097+109+124)</b>	<b>125</b>	<b>52.983.519</b>	<b>49.890.982</b>
<b>G) IZVANBILANČNI ZAPISI</b>	<b>126</b>	<b>0</b>	<b>0</b>



Span d.d.

IZVJEŠTAJ O NOVČANOM TIJEKU - Indirektna metoda  
u razdoblju 01.01.2024. do 31.03.2024.  
u eurima

Obveznik: Span d.d.

Naziv pozicije	AOP oznaka	Isto razdoblje prethodne godine	Tekuće razdoblje
1	2	3	4
<b>Novčani tokovi od poslovnih aktivnosti</b>			
1. Dobit prije oporezivanja	001	1.950.677	813.311
2. Usklađenja (AOP 003 do 010):	002	553.032	732.913
a) Amortizacija	003	540.506	634.493
b) Dobici i gubici od prodaje i vrijednosna usklađenja dugotrajne materijalne i nematerijalne imovine	004	-12.764	-4.213
c) Dobici i gubici od prodaje i nerealizirani dobiti i gubici i vrijednosno usklađenje financijske imovine	005	6.836	0
d) Prihodi od kamata i dividendi	006	-2.631	-3.083
e) Rashodi od kamata	007	21.085	43.861
f) Rezerviranja	008	0	0
g) Tečajne razlike (nerealizirane)	009	0	0
h) Ostala usklađenja za nenovčane transakcije i nerealizirane dobitke i gubitke	010	0	61.855
<b>I. Povećanje ili smanjenje novčanih tokova prije promjena u radnom kapitalu (AOP 001+002)</b>	<b>011</b>	<b>2.503.709</b>	<b>1.546.224</b>
3. Promjene u radnom kapitalu (AOP 013 do 016):	012	258.389	-4.130.741
a) Povećanje ili smanjenje kratkoročnih obveza	013	1.466.274	-4.131.902
b) Povećanje ili smanjenje kratkotrajnih potraživanja	014	143.354	2.167.230
c) Povećanje ili smanjenje zaliha	015	336.804	194.273
d) Ostala povećanja ili smanjenja radnog kapitala	016	-1.688.043	-2.360.342
<b>II. Novac iz poslovanja (AOP 011+012)</b>	<b>017</b>	<b>2.762.098</b>	<b>-2.584.517</b>
4. Novčani izdaci za kamate	018	-22.267	-40.237
5. Plaćeni porez na dobit	019	-3.190	-53.876
<b>A) NETO NOVČANI TOKOVI OD POSLOVNIH AKTIVNOSTI (AOP 017 do 019)</b>	<b>020</b>	<b>2.736.641</b>	<b>-2.678.630</b>
<b>Novčani tokovi od investicijskih aktivnosti</b>			
1. Novčani primici od prodaje dugotrajne materijalne i nematerijalne imovine	021	13.148	4.213
2. Novčani primici od prodaje financijskih instrumenata	022	0	0
3. Novčani primici od kamata	023	0	3.083
4. Novčani primici od dividendi	024	0	0
5. Novčani primici s osnove povrata danih zajmova i štednih uloga	025	0	0
6. Ostali novčani primici od investicijskih aktivnosti	026	0	0
<b>III. Ukupno novčani primici od investicijskih aktivnosti (AOP 021 do 026)</b>	<b>027</b>	<b>13.148</b>	<b>7.296</b>
1. Novčani izdaci za kupnju dugotrajne materijalne i nematerijalne imovine	028	-473.161	-303.553
2. Novčani izdaci za stjecanje financijskih instrumenata	029	0	0
3. Novčani izdaci s osnove danih zajmova i štednih uloga za razdoblje	030	0	0
4. Stjecanje ovisnog društva, umanjeno za stečeni novac	031	-7.417.457	-1.351.772
5. Ostali novčani izdaci od investicijskih aktivnosti	032	0	0
<b>IV. Ukupno novčani izdaci od investicijskih aktivnosti (AOP 028 do 032)</b>	<b>033</b>	<b>-7.890.618</b>	<b>-1.655.325</b>
<b>B) NETO NOVČANI TOKOVI OD INVESTICIJSKIH AKTIVNOSTI (AOP 027+033)</b>	<b>034</b>	<b>-7.877.470</b>	<b>-1.648.029</b>
<b>Novčani tokovi od financijskih aktivnosti</b>			
1. Novčani primici od povećanja temeljnog (upisanog) kapitala	035	0	0
2. Novčani primici od izdavanja vlasničkih i dužničkih financijskih instrumenata	036	0	0
3. Novčani primici od glavnice kredita, pozajmica i drugih posudbi	037	18.174	4.550.000
4. Ostali novčani primici od financijskih aktivnosti	038	2.631	1.122.143
<b>V. Ukupno novčani primici od financijskih aktivnosti (AOP 035 do 038)</b>	<b>039</b>	<b>20.805</b>	<b>5.672.143</b>
1. Novčani izdaci za otplatu glavnice kredita, pozajmica i drugih posudbi i dužničkih financijskih instrumenata	040	-202.227	-1.783.333
2. Novčani izdaci za isplatu dividendi	041	0	0
3. Novčani izdaci za financijski najam	042	-1.185	0
4. Novčani izdaci za otkup vlastitih dionica i smanjenje temeljnog (upisanog) kapitala	043	-168.000	-141.727
5. Ostali novčani izdaci od financijskih aktivnosti	044	-3.134.929	-342.289
<b>VI. Ukupno novčani izdaci od financijskih aktivnosti (AOP 040 do 044)</b>	<b>045</b>	<b>-3.506.341</b>	<b>-2.267.349</b>
<b>C) NETO NOVČANI TOKOVI OD FINANCIJSKIH AKTIVNOSTI (AOP 039+045)</b>	<b>046</b>	<b>-3.485.536</b>	<b>3.404.794</b>
1. Nerealizirane tečajne razlike po novcu i novčanim ekvivalentima	047	0	0
<b>D) NETO POVEĆANJE ILI SMANJENJE NOVČANIH TOKOVA (AOP 020+034+046+047)</b>	<b>048</b>	<b>-8.626.365</b>	<b>-921.865</b>
<b>E) NOVAC I NOVČANI EKVIVALENTI NA POČETKU RAZDOBLJA</b>	<b>049</b>	<b>14.212.306</b>	<b>3.791.584</b>
<b>F) NOVAC I NOVČANI EKVIVALENTI NA KRAJU RAZDOBLJA (AOP 048+049)</b>	<b>050</b>	<b>5.585.941</b>	<b>2.869.719</b>

Span d.d.

IZVJEŠTAJ O PROMJENAMA KAPITALA

za razdoblje od 01.01.2024. do 31.03.2024.

u eurima

Opis pozicije	AOP oznaka	Raspodjeljivo imateljima kapitala matice															Manjinski (nekontrolirajući) interes	Ukupno kapital i rezerve	
		Temeljni (upisani) kapital	Kapitalne rezerve	Zakonske rezerve	Rezerve za vlastite dionice	Vlastite dionice i udjeli (odbitna stavka)	Statutarne rezerve	Ostale rezerve	Revalorizacijske rezerve	Fer vrijednost financijske imovine kroz ostalu sveobuhvatnu dobit (raspoloživa za prodaju)	Učinkoviti dio zaštite novčanih tokova	Učinkoviti dio zaštite neto ulaganja u inozemstvo	Ostale rezerve fer vrijednosti	Tečajne razlike iz preračuna inozemnog poslovanja	Zadržana dobit / preneseni gubitak	Dobit / gubitak poslovne godine			Ukupno raspodjeljivo imateljima kapitala matice
1	2	3	4	5	6	7	8	9	10	11	12	13	14	15	16	17	18 (3 do 6-7 + 8 do 17)	19	20 (18+19)
<b>Prethodno razdoblje</b>																			
1. Stanje na dan početka prethodne poslovne godine	01	2.601.367	10.912.206	1.168.910	103.683	103.683	0	0	1.997.109	0	0	0	0	0	7.098.471	5.569.288	29.347.351	0	29.347.351
2. Promjene računovodstvenih politika	02	0	0	0	0	0	0	0	0	0	0	0	0	0	0	0	0	0	0
3. Ispravak pogreški	03	0	0	0	0	0	0	0	0	0	0	0	0	0	0	0	0	0	0
<b>4. Stanje na dan početka prethodne poslovne godine (prepravljeno) (AOP 01 do 03)</b>	<b>04</b>	<b>2.601.367</b>	<b>10.912.206</b>	<b>1.168.910</b>	<b>103.683</b>	<b>103.683</b>	<b>0</b>	<b>0</b>	<b>1.997.109</b>	<b>0</b>	<b>0</b>	<b>0</b>	<b>0</b>	<b>0</b>	<b>7.098.471</b>	<b>5.569.288</b>	<b>29.347.351</b>	<b>0</b>	<b>29.347.351</b>
5. Dobit/gubitak razdoblja	05	0	0	0	0	0	0	0	0	0	0	0	0	0	0	461.445	461.445	0	461.445
6. Tečajne razlike iz preračuna inozemnog poslovanja	06	0	0	0	0	0	0	0	0	0	0	0	0	0	0	0	0	0	0
7. Promjene revalorizacijskih rezervi dugotrajne materijalne i nematerijalne imovine	07	0	0	0	0	0	0	0	-120.405	0	0	0	0	0	120.405	0	0	0	0
8. Dobitak ili gubitak s osnove naknadnog vrednovanja financijske imovine prema fer vrijednosti kroz ostalu sveobuhvatnu dobit (raspoloživa za prodaju)	08	0	0	0	0	0	0	0	0	0	0	0	0	0	0	0	0	0	0
9. Dobitak ili gubitak s osnove učinkovite zaštite novčanog toka	09	0	0	0	0	0	0	0	0	0	0	0	0	0	0	0	0	0	0
10. Dobitak ili gubitak s osnove učinkovite zaštite neto ulaganja u inozemstvu	10	0	0	0	0	0	0	0	0	0	0	0	0	0	0	0	0	0	0
11. Udio u ostaloj sveobuhvatnoj dobiti/gubitku društava povezanih sudjeljujućim interesom	11	0	0	0	0	0	0	0	0	0	0	0	0	0	0	0	0	0	0
12. Aktuarski dobiti/gubici po planovima definiranih primanja	12	0	0	0	0	0	0	0	0	0	0	0	0	0	0	0	0	0	0
13. Ostale neklasificirane promjene kapitala	13	1.318.633	-1.318.633	0	0	0	0	0	0	0	0	0	0	0	0	0	0	0	0
14. Porez na transakcije priznate direktno u kapitalu	14	0	0	0	0	0	0	0	0	0	0	0	0	0	0	0	0	0	0
15. Smanjenje temeljnog (upisanog) kapitala (osim u postupku predstečajne nagodbe i nastalog reinvestiranjem dobiti)	15	0	0	0	0	0	0	0	0	0	0	0	0	0	0	0	0	0	0
16. Smanjenje temeljnog (upisanog) kapitala u postupku predstečajne nagodbe	16	0	0	0	0	0	0	0	0	0	0	0	0	0	0	0	0	0	0
17. Smanjenje temeljnog (upisanog) kapitala nastalog reinvestiranjem dobiti	17	0	0	0	0	0	0	0	0	0	0	0	0	0	0	0	0	0	0
18. Otkup vlastitih dionica/udjela	18	0	0	0	703.413	703.413	0	0	0	0	0	0	0	0	0	0	0	0	0
19. Uplate članova/dioničara	19	0	0	0	0	0	0	0	0	0	0	0	0	0	0	0	0	0	0
20. Isplata udjela u dobiti/dividende	20	0	0	0	0	0	0	0	0	0	0	0	0	0	0	-2.584.250	-2.584.250	0	-2.584.250
21. Ostale raspodjele i isplate članovima/dioničarima	21	0	325.236	90.544	-236.085	-236.085	0	0	0	0	0	0	0	0	-557.872	0	-142.092	0	-142.092
22. Prijenos u pozicije rezervi po godišnjem rasporedu	22	0	0	0	0	0	0	0	0	0	0	0	0	2.985.038	-2.985.038	0	0	0	0
23. Povećanje rezervi u postupku predstečajne nagodbe	23	0	0	0	0	0	0	0	0	0	0	0	0	0	0	0	0	0	0
<b>24. Stanje na zadnji dan izvještajnog razdoblja prethodne poslovne godine (04 do 23)</b>	<b>24</b>	<b>3.920.000</b>	<b>9.918.809</b>	<b>1.259.454</b>	<b>571.011</b>	<b>571.011</b>	<b>0</b>	<b>0</b>	<b>1.876.704</b>	<b>0</b>	<b>0</b>	<b>0</b>	<b>0</b>	<b>0</b>	<b>9.646.042</b>	<b>461.445</b>	<b>27.082.454</b>	<b>0</b>	<b>27.082.454</b>
<b>DODATAK IZVJEŠTAJU O PROMJENAMA KAPITALA (popunjava poduzetnik obveznik primjene MSFI-a)</b>																			
<b>I. OSTALA SVEOBUHVAATNA DOBIT PRETHODNOG RAZDOBLJA, UMANJENO ZA POREZE (AOP 06 do 14)</b>	<b>25</b>	<b>1.318.633</b>	<b>-1.318.633</b>	<b>0</b>	<b>0</b>	<b>0</b>	<b>0</b>	<b>0</b>	<b>-120.405</b>	<b>0</b>	<b>0</b>	<b>0</b>	<b>0</b>	<b>0</b>	<b>120.405</b>	<b>0</b>	<b>0</b>	<b>0</b>	<b>0</b>
<b>II. SVEOBUHVAATNA DOBIT ILI GUBITAK PRETHODNOG RAZDOBLJA (AOP 05+25)</b>	<b>26</b>	<b>1.318.633</b>	<b>-1.318.633</b>	<b>0</b>	<b>0</b>	<b>0</b>	<b>0</b>	<b>0</b>	<b>-120.405</b>	<b>0</b>	<b>0</b>	<b>0</b>	<b>0</b>	<b>0</b>	<b>120.405</b>	<b>461.445</b>	<b>461.445</b>	<b>0</b>	<b>461.445</b>
<b>III. TRANSAKCIJE S VLASNICIMA PRETHODNOG RAZDOBLJA PRIZNATE DIREKTNO U KAPITALU (AOP 15 do 23)</b>	<b>27</b>	<b>0</b>	<b>325.236</b>	<b>90.544</b>	<b>467.328</b>	<b>467.328</b>	<b>0</b>	<b>0</b>	<b>0</b>	<b>0</b>	<b>0</b>	<b>0</b>	<b>0</b>	<b>0</b>	<b>2.427.166</b>	<b>-5.569.288</b>	<b>-2.726.342</b>	<b>0</b>	<b>-2.726.342</b>
<b>Tekuća razdoblja</b>																			
1. Stanje na dan početka tekuće poslovne godine	28	3.920.000	9.918.809	1.259.454	571.011	571.011	0	0	1.876.704	0	0	0	0	0	9.646.042	461.445	27.082.454	0	27.082.454
2. Promjene računovodstvenih politika	29	0	0	0	0	0	0	0	0	0	0	0	0	0	0	0	0	0	0
3. Ispravak pogreški	30	0	0	0	0	0	0	0	0	0	0	0	0	0	0	0	0	0	0
<b>4. Stanje na dan početka tekuće poslovne godine (prepravljeno) (AOP 28 do 30)</b>	<b>31</b>	<b>3.920.000</b>	<b>9.918.809</b>	<b>1.259.454</b>	<b>571.011</b>	<b>571.011</b>	<b>0</b>	<b>0</b>	<b>1.876.704</b>	<b>0</b>	<b>0</b>	<b>0</b>	<b>0</b>	<b>0</b>	<b>9.646.042</b>	<b>461.445</b>	<b>27.082.454</b>	<b>0</b>	<b>27.082.454</b>
5. Dobit/gubitak razdoblja	32	0	0	0	0	0	0	0	0	0	0	0	0	0	0	674.490	674.490	0	674.490
6. Tečajne razlike iz preračuna inozemnog poslovanja	33	0	0	0	0	0	0	0	0	0	0	0	0	0	0	0	0	0	0
7. Promjene revalorizacijskih rezervi dugotrajne materijalne i nematerijalne imovine	34	0	0	0	0	0	0	0	0	0	0	0	0	0	0	0	0	0	0
8. Dobitak ili gubitak s osnove naknadnog vrednovanja financijske imovine prema fer vrijednosti kroz ostalu sveobuhvatnu dobit (raspoloživa za prodaju)	35	0	0	0	0	0	0	0	0	0	0	0	0	0	0	0	0	0	0
9. Dobitak ili gubitak s osnove učinkovite zaštite novčanog toka	36	0	0	0	0	0	0	0	0	0	0	0	0	0	0	0	0	0	0
10. Dobitak ili gubitak s osnove učinkovite zaštite neto ulaganja u inozemstvu	37	0	0	0	0	0	0	0	0	0	0	0	0	0	0	0	0	0	0
11. Udio u ostaloj sveobuhvatnoj dobiti/gubitku društava povezanih sudjeljujućim interesom	38	0	0	0	0	0	0	0	0	0	0	0	0	0	0	0	0	0	0
12. Aktuarski dobiti/gubici po planovima definiranih primanja	39	0	0	0	0	0	0	0	0	0	0	0	0	0	0	0	0	0	0
13. Ostale neklasificirane promjene kapitala	40	0	0	0	0	0	0	0	0	0	0	0	0	0	0	0	0	0	0
14. Porez na transakcije priznate direktno u kapitalu	41	0	0	0	0	0	0	0	0	0	0	0	0	0	0	0	0	0	0
15. Smanjenje temeljnog (upisanog) kapitala (osim u postupku predstečajne nagodbe i nastalog reinvestiranjem dobiti)	42	0	0	0	0	0	0	0	0	0	0	0	0	0	0	0	0	0	0
16. Smanjenje temeljnog (upisanog) kapitala u postupku predstečajne nagodbe	43	0	0	0	0	0	0	0	0	0	0	0	0	0	0	0	0	0	0
17. Smanjenje temeljnog (upisanog) kapitala nastalog reinvestiranjem dobiti	44	0	0	0	0	0	0	0	0	0	0	0	0	0	0	0	0	0	0
18. Otkup vlastitih dionica/udjela	45	0	0	0	0	0	0	0	0	0	0	0	0	0	0	0	0	0	0
19. Uplate članova/dioničara	46	0	0	0	0	0	0	0	0	0	0	0	0	0	0	0	0	0	0
20. Isplata udjela u dobiti/dividende	47	0	0	0	0	0	0	0	0	0	0	0	0	0	0	0	0	0	0
21. Ostale raspodjele i isplate članovima/dioničarima	48	0	-17.028	0	-43.301	-43.301	0	0	0	0	0	0	0	0	43.301	0	26.273	0	26.273
22. Prijenos po godišnjem rasporedu	49	0	0	0	0	0	0	0	0	0	0	0	0	461.445	-461.445	0	0	0	0
23. Povećanje rezervi u postupku predstečajne nagodbe	50	0	0	0	0	0	0	0	0	0	0	0	0	0	0	0	0	0	0
<b>24. Stanje na zadnji dan izvještajnog razdoblja tekuće poslovne godine (AOP 31 do 50)</b>	<b>51</b>	<b>3.920.000</b>	<b>9.901.781</b>	<b>1.259.454</b>	<b>527.710</b>	<b>527.710</b>	<b>0</b>	<b>0</b>	<b>1.876.704</b>	<b>0</b>	<b>0</b>	<b>0</b>	<b>0</b>	<b>0</b>	<b>10.150.788</b>	<b>674.490</b>	<b>27.783.217</b>	<b>0</b>	<b>27.783.217</b>
<b>DODATAK IZVJEŠTAJU O PROMJENAMA KAPITALA (popunjava poduzetnik obveznik primjene MSFI-a)</b>																			
<b>I. OSTALA SVEOBUHVAATNA DOBIT TEKUĆEG RAZDOBLJA, UMANJENO ZA POREZE (AOP 33 do 41)</b>	<b>52</b>	<b>0</b>	<b>0</b>	<b>0</b>	<b>0</b>	<b>0</b>	<b>0</b>	<b>0</b>	<b>0</b>	<b>0</b>	<b>0</b>	<b>0</b>	<b>0</b>	<b>0</b>	<b>0</b>	<b>0</b>	<b>0</b>	<b>0</b>	<b>0</b>
<b>II. SVEOBUHVAATNA DOBIT ILI GUBITAK TEKUĆEG RAZDOBLJA (AOP 32 + 52)</b>	<b>53</b>	<b>0</b>	<b>0</b>	<b>0</b>	<b>0</b>	<b>0</b>	<b>0</b>	<b>0</b>	<b>0</b>	<b>0</b>	<b>0</b>	<b>0</b>	<b>0</b>	<b>0</b>	<b>0</b>	<b>674.490</b>	<b>674.490</b>	<b>0</b>	<b>674.490</b>
<b>III. TRANSAKCIJE S VLASNICIMA TEKUĆEG RAZDOBLJA PRIZNATE DIREKTNO U KAPITALU (AOP 42 do 50)</b>	<b>54</b>	<b>0</b>	<b>-17.028</b>	<b>0</b>	<b>-43.301</b>	<b>-43.301</b>	<b>0</b>	<b>0</b>	<b>0</b>	<b>0</b>	<b>0</b>	<b>0</b>	<b>0</b>	<b>0</b>	<b>504.746</b>	<b>-461.445</b>	<b>26.273</b>	<b>0</b>	<b>26.273</b>

## 4. Bilješke

### 4.1. Bilješke uz financijske izvještaje – (koji se sastavljaju za tromjesečna razdoblja)

**Naziv izdavatelja:** Span d.d  
**Adresa:** Koturaška cesta 47, 10000 Zagreb  
**OIB:** 19680551758  
**MBS:** 080192242  
**Izvještajno razdoblje:** 01. 01. 2024. do 31. 03. 2024.

Bilješke uz financijske izvještaje za tromjesečna razdoblja priložene su u Nerevidiranim rezultatima poslovanja Span Grupe i društva Span d.d. za prva tri mjeseca 2024. godine koji je dostupan na internetskim stranicama Zagrebačke burze.

Godišnji izvještaj Span Grupe i društva Span d.d. za 2023. godinu dostupan je na internetskim stranicama tvrtke Span d.d.

Računovodstvene politike koje se primjenjuju prilikom sastavljanja financijskih izvještaja za izvještajno razdoblje iste su kao i u posljednjim godišnjim financijskim izvještajima.

Span d.d. je izdao korporativne garancije u iznosu 5.006 tisuća eura (od toga za povezana društva 2.961 tisuća eura), zadužnice u iznosu 31.504 tisuća eura (od toga za povezana društva 1.481 tisuća eura) te mjenice u iznosu 6.800 tisuća eura (od toga za povezana društva 400 tisuća eura).

Prosječan broj zaposlenih Span Grupe u razdoblju od 1.1.2024. do 31.03.2024. godine bio je 866. Prosječan broj zaposlenih društva Span d.d. u razdoblju od 1.1.2024. do 31.03.2024. godine bio je 647.

U promatranom razdoblju društvo Span d.d. kapitaliziralo je trošak rada koji se odnosi na nastavak razvoja interno generirane nematerijalne imovine. Ukupan iznos troška zaposlenih tijekom razdoblja iznosi 6.277 tisuća eura od čega iznos od 6.248 tisuća eura direktno tereti troškove razdoblja, dok je 29 tisuća eura kapitalizirano. Kapitalizirani trošak raščlanjen je na neto plaće (17 tisuća eura), poreze i doprinose iz plaća (3 tisuća eura) te doprinose na plaće (9 tisuća eura). U promatranom razdoblju Span Grupa kapitalizirala je trošak rada koji se odnosi na nastavak razvoja interno generirane nematerijalne imovine. Ukupan iznos troška zaposlenih tijekom razdoblja iznosi 8.678 tisuća eura od čega iznos od 8.649 tisuća eura direktno tereti troškove razdoblja, dok je 29 tisuće eura kapitalizirano. Kapitalizirani trošak raščlanjen je na neto plaće (17 tisuća eura), poreze i doprinose iz plaća (3 tisuća eura) te doprinose na plaće (9 tisuća eura).

Odgođena porezna imovina Span Grupe na dan 31.12.2023. iznosi 1.724 tisuća eura, a društva Span d.d. 1.145 tisuća eura. U Span Grupi je u izvještajnom razdoblju smanjena odgo-

đena porezna imovina za 311 tisuća eura, a u društvu Span d.d. odgođena porezna imovina smanjena je za 139 tisuća eura. Smanjenje odgođene porezne imovine odnosi se na obvezu poreza na dobit koja je utvrđena na ostvareni rezultat u izvještanom razdoblju.

Span d.d. drži sudjelujući udjel u kapitalu u poduzećima Trilix d.o.o., Zagreb i Bonsai d.o.o., Zagreb. Iznos kapitala koji društvo Span d.d. drži u poduzeću Trilix d.o.o. iznosi 60%, odnosno 298 tisuća eura, iznos ukupnog kapitala i rezervi društva Trilix d.o.o. iznosi 497 tisuća eura, a dobitak u poslovnoj godini 2023. iznosi 233 tisuća eura. Iznos kapitala koji društvo Span d.d. drži u poduzeću Bonsai d.o.o. iznosi 70%, odnosno 278 tisuća eura, iznos ukupnog kapitala i rezervi društva Bonsai d.o.o. iznosi 396 tisuća eura, a dobitak u poslovnoj godini 2023. iznosi 31 tisuća eura.


Poduzetnici gdje Span d.d. ima neograničenu odgovornost su: Span d.o.o. Ljubljana, Span IT Ltd. London, Span USA Inc. Chicago, Span LLC Baku, Span GmbH Munich, LLC Span Kiev, SPAN SWISS AG Zurich, SPAN-IT SRL Kišinjev, Ekobit d.o.o., Zagreb, Span Centar kibernetičke sigurnosti d.o.o. Zagreb, GT Tarkvara OU Tallinn i Span LLS, Tbilisi.

## 5. Izjava o odgovornosti za sastavljanje izvještaja promatranog razdoblja

### Izjava

Nerevidirani financijski izvještaji društva Span d.d. i Span Grupe sastavljeni za period od 1.1.2024. – 31.03.2024. godine, prikazani su fer i istinito u skladu sa Međunarodnim standardima financijskog izvještavanja, koji su konzistentno primijenjeni u odnosu na prethodne godine.

Sve materijalno značajne transakcije su odgovarajuće evidentirane u računovodstvenim evidencijama na kojima se temelje financijski izvještaji. Pružaju istinit i potpun pregled imovine i obveza, financijskog položaja i poslovanja društva Span d.d i Span Grupe.



---

Nikola Dujmović  
predsjednik Uprave, Span d.d.