



span

Nerevidirani rezultati
poslovanja Span Grupe
i društva Span d.d.

SIJEČANJ – LIPANJ 2024.

Sadržaj

1.	Međuzvještaj rukovodstva – Management Report	3
1.1.	Izjava Marijana Pongraca, člana Uprave, direktora za tehnologiju	4
1.2.	Korporativni događaji	6
1.2.1.	Stjecanje stopostotnog udjela u povezanom društvu Bonsai d.o.o. i namjera pripajanja povezanih društava Bonsai d.o.o. i Ekobit d.o.o. društvu Span d.d.	6
1.2.2.	Smanjenje poslovnog udjela društva Span d.d. u povezanom društvu Ekobit d.o.o. radi provedbe usklađenja temeljnog kapitala s eurom	6
1.2.3.	Odluka o upotrebi dobiti i isplati dividende	7
1.2.4.	Sklapanje ugovora o pripajanju povezanih društava Bonsai d.o.o. i Ekobit d.o.o. društvu Span d.d.	7
1.2.5.	Glavna skupština – poziv i odluke	7
1.2.6.	Otpuštanje vlastitih dionica	8
1.2.7.	Kodeks korporativnog upravljanja – Upitnik o usklađenosti za 2023. godinu	8
1.3.	Poslovni događaji, nagrade, priznanja	9
1.3.1.	Priznanje Microsoft Partner godine za 2024. godinu za Hrvatsku	9
1.3.2.	Uspješna recertifikacija ISO standarda 14001 i 50001	10
1.3.3.	Hewlett Packard Enterprise Gold Partner i Aruba Gold Partner status	10
1.3.4.	Span Cyber Security Arena konferencija	10
1.4.	DORA – nisu samo financijski subjekti u fokusu	11
1.5.	Ljudi i zajednica	12
1.5.1.	HR Inicijative	12
1.5.1.1.	Razvoj rukovodećih pozicija u Spanu	12
1.5.1.2.	Podrška i razvoj budućih stručnjaka	13
1.5.1.3.	LifeSpan: Spanova predanost zdravlju	13
1.5.2.	Održivost u Spanu	14
1.5.2.1.	Izvještaj o održivosti za 2023. godinu	14
1.5.2.2.	Svjetski dan činjenja dobrih dijela	16
1.5.2.3.	Span & Diversity	16
1.5.2.4.	Span & World Wildlife Fund for Nature	17
1.5.2.5.	Span & RTL pomaže djeci	17
2.	Financijski pokazatelji za prvo polugodište 2024. godine	19
2.1.	Poslovni prihodi, EBITDA i neto dobit Span Grupe	20
2.2.	Poslovni prihodi, EBITDA i neto dobit društva Span d.d.	20
2.3.	Osnovne značajke razdoblja – prvo polugodište 2024. godine	21
2.4.	Prihodi po segmentima	23
2.5.	Prihodi po geografiji	25
2.6.	Bilanca	26
2.7.	Novčani tok	28
3.	Financijski izvještaji Span Grupe i Span d.d.	29
4.	Bilješke	42
4.1.	Bilješke uz financijske izvještaje – (koji se sastavljaju za tromjesečna razdoblja)	42
5.	Izjava o odgovornosti za sastavljanje izvještaja promatranog razdoblja	43

1.
Međuizvještaj
rukovodstva –
Management
Report

1.1. Izjava Marijana Pongraca, člana Uprave, direktora za tehnologiju

P očetkom svake godine objavljuju se brojna tržišna predviđanja, pa tako i za IT sektor. Gartner je u svojem polugodišnjem pregledu za 2024. godinu predstavio revidirana očekivanja za IT ulaganja gdje na svjetskoj razini predviđaju porast od 7,5 posto u odnosu na 2023. godinu¹. Smatraju kako će najveća ulaganja biti vezana uz projekte iz područja umjetne inteligencije i pripremu data centara za njezinu implementaciju². Poznato je kako su se u 2023. godini ulaganja u IT smanjila te je došlo do usporavanja realizacije novih projekata, no 2024. godina je cjelokupnom IT sektoru, pa tako i Spanu, dala novi zamah.

Prema istraživanjima dostupnim u Hrvatskoj vidljivo je kako IT sektor u prvih pet mjeseci ove godine bilježi rast prihoda od šest posto u odnosu na isti period prošle godine³. Span Grupa prati taj trend i bilježi porast prihoda od 40 posto u prvoj polovici 2024. godine u odnosu na isti period 2023. godine.

U prvoj polovici 2024. godine stekli smo i stopostotni udio u našem povezanom društvu Bonsai te smo Spanu pripojili povezana društva, Bonsai i Ekobit. Bonsai je sedam godina pružao rješenja i usluge svojim korisnicima iz područja umjetne inteligencije koja je danas u poslovnom i privatnom svijetu nezaobilazna tema. AI rješenja počela su se sve intenzivnije implementirati u organizacije, a dostupnost generativne umjetne inteligencije, taj je proces još dodatno ubrzao. U poslovnom okruženju sve se više razmatraju opcije na koji način rješenja temeljena na umjetnoj inteligenciji mogu poboljšati poslovanje i unaprijediti procese.

Pripajanjem Bonsaija i Ekobita Spanu, objedinili smo našu ponudu razvoja softverskih i AI rješenja, što će nam omogućiti da još učinkovitije i sveobuhvatnije odgovorimo na potrebe naših korisnika. Upravo zbog razvoja i implementacije vrhunskih rješenja iz područja

¹ <https://www.gartner.com/en/newsroom/press-releases/2024-07-16-gartner-forecasts-worldwide-it-spending-to-grow-7-point-5-percent-in-2024>

² <https://www.gartner.com/en/newsroom/press-releases/2024-07-16-gartner-forecasts-worldwide-it-spending-to-grow-7-point-5-percent-in-2024>

³ <https://forbes.n1info.hr/financije/prosjecne-place-u-hrvatskim-softverskim-firmama-u-manjima-1500-vecima-2000-eura/>

umjetne inteligencije, uz pomoć Microsoftove tehnologije usmjerene na Cloud, dobili smo priznanje Microsoft Partner godine za 2024. godinu. Veseli me što su znanje i ekspertiza naših stručnjaka prepoznati i što se možemo pohvaliti šestim Microsoft Partner priznanjem za Hrvatsku.



Broj događanja koji se održava u našem Span Centru kibernetičke sigurnosti samo raste, što pokazuje i povećani interes javnosti za cyber sigurnost čemu su zasigurno doprinijeli recentni cyber napadi na domaće javne i privatne institucije i organizacije, ali i regulatorni zahtjevi koji dolaze od strane Europske unije - Direktiva NIS2 i uredba DORA. Jedan od glavnih ciljeva koji smo si zadali prilikom pokretanja Span Centra kibernetičke sigurnosti bio je podizanje razine svijesti o cyber sigurnosti te vjerujem da se naš utjecaj u tome i vidi. Kako bismo okupili one koji imaju ili žele imati dodir sa svijetom cyber sigurnosti, 4. studenog ćemo održati konferenciju Span Cyber Security Arena u Zagrebu. Svi oni koji se bave regulatornim i pravnim poslovima, stručnjaci zaduženi za tehničku implementaciju u tom području te menadžment i članovi Uprava moći će na jednom mjestu dobiti vrijedna znanja i korisne primjere iz prakse.

Osim što smo podrška našim korisnicima, kontinuirano radimo i na unaprjeđenju Spanovih sustava upravljanja te traženju novih prilika za daljnji napredak. To potvrđuje i naš treći Izveštaj o održivosti koji smo objavili u lipnju. Jedan od glavnih ESG ciljeva za 2024. godinu koji smo si postavili, je dovršiti provjeru naših dobavljača i na taj način ojačati suradnju, ali i smanjiti rizike koji proizlaze iz tih poslovnih odnosa.

1.2. Korporativni događaji

1.2.1. Stjecanje stopostotnog udjela u povezanom društvu Bonsai d.o.o. i namjera pripajanja povezanih društava Bonsai d.o.o. i Ekobit d.o.o. društvu Span d.d.

Društvo Span d.d. (dalje: Društvo ili Span) sklopilo je ugovor o kupoprodaji 30% poslovnih udjela povezanog društva Bonsai d.o.o. (dalje: Bonsai). Vrijednost transakcije iznosi 750.000,00 eura. Kupnjom preostalih 30% udjela društva Bonsai Span je stekao stopostotno vlasništvo i najavio namjeru pripajanja tog društva. Istovremeno, najavljena je i namjera pripajanja povezanog društva Ekobit d.o.o. (dalje: Ekobit), koje je u stopostotnom vlasništvu Spana sve od akvizicije 2022. godine.

Integracijom Bonsaija i Ekobita u Span objedinit će se Spanova ponuda razvoja softverskih i AI rješenja. Cilj je ostvariti jedinstven nastup na tržištu, unutar istog društva i pod jedinstvenim **Span brendom**. Uz cloud i cyber security, umjetna inteligencija postaje jedan od ključnih strateških smjerova Spana u narednom razdoblju.

AI rješenja počela su se sve intenzivnije implementirati u organizacije, a dostupnošću generativne umjetne inteligencije taj se proces dodatno ubrzao. U poslovnom okruženju sve se više razmatraju opcije na koji način rješenja temeljena na umjetnoj inteligenciji mogu poboljšati poslovanje i unaprijediti procese.

„AI nije više nešto o čemu se samo govori, umjetna inteligencija ulazi na velika vrata u poslovanje. Ovim ćemo pripajanjem dodatno ojačati Spanovu AI ponudu unutar ključnih segmenata našeg poslovanja te očekujem da će nam razvoj tog dijela generirati značajnu dobit u godinama koje dolaze“, istaknuo je Nikola Dujmović, predsjednik Uprave Spana.

1.2.2. Smanjenje poslovnog udjela društva Span d.d. u povezanom društvu Ekobit d.o.o. radi provedbe usklađenja temeljnog kapitala s eurom

Trgovački sud u Zagrebu 13. travnja 2024. godine objavio je spis usklađenja temeljnog kapitala s eurom za Spanovo povezano društvo Ekobit d.o.o., Koturaška cesta 47, 10000 Zagreb, OIB: 69609657776 (dalje: društvo Ekobit ili Ekobit).

Radi provedbe usklađenja temeljnog kapitala društva Ekobit s eurom, a sukladno pravilima propisanim Zakonom o trgovačkim društvima te Zakonom o uvođenju eura kao službene valute u Republici Hrvatskoj, došlo je do smanjenja poslovnog udjela kojim izdavatelj sudjeluje u temeljnom kapitalu društva Ekobit. Do usklađenja temeljnog kapitala društva Ekobit izdavatelj je u istome držao poslovne udjele u ukupnom iznosu od 82,13%, a nakon provedenog usklađenja drži poslovni udio u iznosu od 82,12%.

1.2.3. Odluka o upotrebi dobiti i isplati dividende

Sjednice Uprave i Nadzornog odbora Društva održane su 30. travnja 2024. godine te je na njima usvojen prijedlog Odluke o upotrebi dobiti i isplati dividende u iznosu od 0,30 eura po dionici. Uprava i Nadzorni odbor predložili su Glavnoj skupštini da se dividenda u navedenom iznosu isplati dioničarima Društva koji su na dan **24. lipnja 2024.** godine evidentirani kao dioničari Društva u depozitoriju Središnjeg klirinškog depozitarnog društva d.d. (record date). Tražbina na isplatu dividende dospjela je na dan **5. srpnja 2024.** godine (payment date). Datum od kojeg se trgovalo dionicom Društva bez prava na isplatu dividende jest **21. lipnja 2024.** godine (ex date). Dividenda je isplaćena iz dobiti Društva ostvarene u 2023. godini i dijelom iz zadržane dobiti iz prethodnih godina.

1.2.4. Sklapanje ugovora o pripajanju povezanih društava Bonsai d.o.o. i Ekobit d.o.o. društvu Span d.d.

Na temelju članaka 517. i 531. Zakona o trgovačkim društvima (dalje: ZTD) dostavljena je Obavijest o sklapanju Ugovora o pripajanju povezanih društava Ekobit d.o.o. i Bonsai d.o.o. društvu Span d.d. Ugovori o pripajanju sklopljeni su dana 14. svibnja 2024. godine između društva Span dioničko društvo za projektiranje informacijskih sustava, sa sjedištem u Zagrebu, Koturaška cesta 47, registrirano pri sudskom registru Trgovačkog suda u Zagrebu pod brojem (MBS): 080192242, OIB: 19680551758 i društava:

- **EKOBIT društvo s ograničenom odgovornošću** za razvoj programskih paketa, trgovinu i zastupanje, sa sjedištem u Zagrebu, Radnička cesta 80, registrirano pri sudskom registru Trgovačkog suda u Zagrebu pod brojem (MBS): 080144042, OIB: 69609657776 te
- **BONSAI društvo s ograničenom odgovornošću** za dizajn i implementaciju inteligentnih informacijskih sustava, sa sjedištem u Zagrebu, Koturaška cesta 47, registrirano pri sudskom registru Trgovačkog suda u Zagrebu pod brojem (MBS): 081100130, OIB: 81255473305.

Ugovori o pripajanju sklopljeni 14. svibnja 2024. između društva Span d.d. i Ekobit d.o.o. te između društva Span d.d. i Bonsai d.o.o., dostavljeni su dana 15. svibnja 2024. godine sudskom registru Trgovačkog suda u Zagrebu⁴, u skladu s odredbom članka 517. ZTD-a.

1.2.5. Glavna skupština – poziv i odluke

Poziv na Glavnu skupštinu društva Span d.d. objavljen je dana 6. svibnja 2024. godine. Na temelju odredbi Zakona o tržištu kapitala i Pravila Zagrebačke burze, 18. lipnja 2024. godine s početkom u 11 sati na adresi Savska cesta 32, HOTO toranj, 1. kat, 10000 Zagreb, Hrvatska, održana je redovna sjednica Glavne skupštine Društva.

Skupštinom je predsjedala gđa Gorana Grubišić, odvjetnica, a bilo je nazočan odnosno zastupljen 1.278.391 glas, što čini 65,57% od ukupnog broja dionica Društva s pravom glasa, odnosno 65,22% udjela u temeljnom kapitalu Društva.

U skladu s dnevnim redom sjednice Glavne skupštine Društva, objavljenim u Pozivu na Glavnu skupštinu, donesene su sljedeće odluke:

⁴ Danom upisa pripajanja u sudski registar u kojem je upisano društvo preuzimatelj, pripojena društva će prestati postojati. Društvo preuzimatelj postat će sveopći pravni sljednik pripojenih društava te će time stupiti u sve pravne odnose pripojenog društva.

1. Izbor predsjednika Glavne skupštine
3. Odluka o upotrebi dobiti
4. Odluka o davanju razrješnice članovima Uprave Društva za poslovnu godinu 2023.
5. Odluka o davanju razrješnice članovima Nadzornog odbora Društva za poslovnu godinu 2023.
6. Odluka o odobrenju Izvješća o primitcima Uprave i Nadzornog odbora Društva u poslovnoj godini 2023.
7. Odluka o izboru članova Nadzornog odbora
8. Odluka o imenovanju revizora Društva i Grupe za poslovnu godinu 2024.

Cjelokupan sadržaj odluka nalazi se na sljedećoj poveznici: [Glavna skupština Span d.d.](#)

1.2.6. Otpuštanje vlastitih dionica

Društvo je 24. lipnja 2024. godine otpustilo 2.355 vlastitih dionica temeljem [Programa otkupa vlastitih dionica](#) usvojenog 2. prosinca 2022. godine na sjednici Uprave i Nadzornog odbora Društva. Program se provodi s ciljem raspolaganja dionicama u okviru ESOP programa Društva, nagrađivanja članova Uprave, radnika Društva i povezanih društava, potencijalnih akvizicija društava, kao i za sve ostale svrhe koje su kao takve predviđene i dopuštene primjenjivim zakonodavstvom Republike Hrvatske, a sukladno odluci Glavne skupštine Društva od dana 13. lipnja 2022. godine.

Prije navedenog otpuštanja, Span d.d. posjedovao je 10.465 vlastitih dionica koje čine 0,5339% temeljnog kapitala, a nakon navedenog otpuštanja, posjeduje ukupno 8.110 vlastitih dionica, koje čine 0,4138 % temeljnog kapitala⁵.

1.2.7. Kodeks korporativnog upravljanja – Upitnik o usklađenosti za 2023. godinu

Društvo primjenjuje Kodeks korporativnog upravljanja Zagrebačke burze i Hrvatske agencije za nadzor financijskih usluga (HANFA), koji je javno dostupan na internetskim stranicama Zagrebačke burze (www.zse.hr) i HANFA-e (www.hanfa.hr).

Izjavom o primjeni Kodeksa korporativnog upravljanja⁶ Span potvrđuje da posluje sukladno dobroj praksi korporativnog upravljanja i u najvećem dijelu prema preporukama Kodeksa, objavljuje sve informacije čija je objava predviđena pozitivnim propisima. Sukladno Pravilniku o podacima u vezi s korporativnim upravljanjem koje su izdavatelji obvezni dostavljati Hrvatskoj agenciji za nadzor financijskih usluga te o obliku, rokovima i načinu njihova dostavljanja (NN 59/2020), Span je dostavio HANFA-i te objavio na internetskim stranicama Društva i Zagrebačke burze [Godišnji upitnik o usklađenosti za izdavatelje dionica](#)⁷.

⁵ Temeljni kapital Društva iznosi 3.920.000,00 eura i podijeljen je na 1.960.000 redovnih dionica nominalnog iznosa 2,00 eura, oznake SPAN-R-A i ISIN oznake HRSPANRA0007.

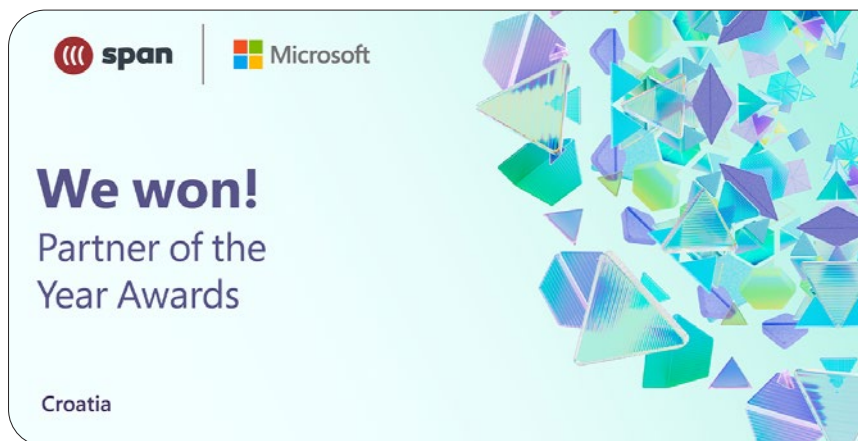
⁶ Objavljena u Godišnjem izvještaju za 2023. godinu: https://www.span.eu/hr/media/godisnje-izvjesce-za-2023_pdf/

⁷ Upitnik o praksama upravljanja također je dostavljen HANFA-i u za to zakonski predviđenom roku.

1.3. Poslovni događaji, nagrade, priznanja

1.3.1. Priznanje Microsoft Partner godine za 2024. godinu za Hrvatsku

Proglašeni smo Microsoft Partnerom godine za 2024. za Hrvatsku. Ovim priznanjem Microsoft prepoznaje izvrsnost u radu i isporuci rješenja temeljenih na Microsoftovim tehnologijama kod svojih najboljih partnera.



„Najveća je snaga Spanovaca velika želja za znanjem, kontinuiranim razvijanjem vještina i praćenjem trendova. Veseli me što smo i u 2024. godini primili priznanje Microsoft Partner godine, što odražava našu predanost kreiranju vrhunskih rješenja za naše korisnike koja se temelje na Microsoftovim tehnologijama, uz naglasak na AI i sigurnosne standarde“, naglasila je Mihaela Trbojević, Product Marketing direktorica u Spanu.

Nagrada Microsoft Partner godine uručuje se kompanijama koje su u prethodnoj godini uspješno osmislile, razvile i implementirale rješenja koristeći Microsoftove tehnologije s fokusom na Microsoft Cloud rješenja te inovacije iz područja umjetne inteligencije. Dodjeljuje se u više kategorija, a dobitnici se biraju među više od 4700 nominiranih kompanija iz više od 100 zemalja iz cijeloga svijeta. Nagrađeni smo za pružanje vrhunskih usluga i rješenja u Hrvatskoj.

„Čestitam svim pobjednicima i finalistima Microsoftove nagrade Partner godine 2024!“ izjavila je Nicole Dezen, Chief Partner Officer and Corporate Vice President u Microsoftu. „Brojne najave o umjetnoj inteligenciji i Copilotu ove godine potaknule su inovacije naših partnera, omogućujući revolucionarne usluge i rješenja za kupce. Inspiriraju me sposobnosti i kreativnost koje sadrži naš partnerski ekosustav, a ovogodišnji pobjednici najbolje pokazuju što je sve moguće postići s umjetnom inteligencijom i Microsoft Cloudom.“

1.3.2. Uspješna recertifikacija ISO standarda 14001 i 50001

U travnju smo po peti put proveli certifikacijski audit za naš sustav upravljanja IT uslugama prema normi ISO 20000. Time smo ponovno pokazali posvećenost metodološkom i strukturiranom pristupu našim ključnim poslovnim procesima.

Početak lipnja uspješno smo proveli recertifikacijske audite za naše sustave upravljanja okolišem i energijom prema normama ISO 14001 i ISO 50001. Na taj način Span nastavlja s provođenjem društveno odgovornih praksi koje su i prije implementacije ovih sustava bile utkane u naš DNK.



1.3.3. Hewlett Packard Enterprise Gold Partner i Aruba Gold Partner status

Ponosni smo što smo dugi niz godina prepoznati kao **Hewlett Packard Enterprise Gold Partner**. Priznanje u 2024. godini novi je dokaz naše posvećenosti i izvrsnosti u području hibridnog clouda s provjerenom kvalitetnim proizvodima i uslugama IT infrastrukture.

Također smo nositelji i **Aruba Gold Partner** statusa, a možemo se pohvaliti i kako smo na HPE Intelligent Data konferenciji dobili priznanje **HPE Aruba Networking Champion of the Year 2023**.

Naša stručnost u HPE-ovu portfelju hibridnog clouda i završetak programa obuke i certifikacije za HPE hibridna rješenja potvrda su visoke razine znanja našeg tima, a ovo priznanje dodatno potvrđuje našu predanost pružanju vrhunskih rješenja i podrške našim korisnicima.

Naš fokus ostaje na pružanju kvalitetne usluge korisnicima prilikom implementacije zahtjevnih i kompleksnih HPE rješenja kako bi brže reagirali na nepredvidive poslovne zahtjeve.



1.3.4. Span Cyber Security Arena konferencija

Prva **Span Cyber Security Arena** konferencija održat će se 4. studenog 2024. godine u hotelu The Westin u Zagrebu.

Cilj je konferencije postati središnje mjesto za sve koji imaju dodir sa svijetom cyber sigurnosti. Upravo će zato Span Cyber Security Arena biti podjednako korisna za one koji se bave regulatornim i pravnim poslovima, kao i za stručnjake zadužene za tehničku implementaciju u tom području, ali i za menadžment i članove uprava.




1.4.

DORA – nisu samo financijski subjekti u fokusu

DORA je uredba Europske unije kojoj je cilj ojačati financijski sektor za izazove i rizike koje donosi digitalno poslovanje. Drugim riječima, svrha je ojačati digitalnu operativnu otpornost financijskog sektora. DORA zato postavlja jedinstvene zahtjeve za sigurnost mrežnih i informacijskih sustava koji podupiru poslovne procese financijskih subjekata.

Službeni tekst Uredbe objavljen je krajem 2022. godine, a u siječnju 2023. godine DORA je stupila na snagu. Trenutačno teče rok do 17. siječnja 2025. (tzv. grace period) kada bi se svi subjekti koji pripadaju polju primjene morali uskladiti s njenim zahtjevima i obvezama.



Zbog fokusa na financijske subjekte ovu Uredbu zovemo i sektorskim propisom. To konkretno znači da bi DORA trebala nametnuti obveze samo financijskim subjektima. Unatoč tome DORA radi presedan: izravno propisuje obveze subjektima izvan financijskog sektora. Naime, DORA se izravno primjenjuje i na pružatelje ICT usluga financijskim subjektima.

Od razvoja aplikacija, implementacije i održavanja raznih sustava do SOC usluga i sličnog, pružatelji ICT usluga igraju važnu ulogu u svakodnevnom poslovanju financijskih subjekata. Vodeći se tom činjenicom, zakonodavac je propisao niz obveza za kontrolu i nadzor pružatelja ICT usluga financijskim subjektima. U uredbi DORA čak se otišlo toliko daleko da su se odredile izravne nadzorne ovlasti financijskih regulatora nad pružateljima ICT usluga financijskim subjektima.

Što se tiče samih financijskih subjekata, oni moraju uspostaviti sveobuhvatan program testiranja digitalne operativne otpornosti te se pobrinuti da se najmanje jednom godišnje provedu primjereni testovi svih ICT sustava i aplikacija kojima se podupiru ključne ili važne funkcije.

Testiranje digitalne operativne otpornosti obuhvaća:

- procjenu i skeniranje ranjivosti
- analizu javno dostupnih izvora
- procjenu mrežne sigurnosti
- analizu odstupanja (gap analysis)
- preispitivanje fizičke sigurnosti
- softverska rješenja za skeniranje
- preispitivanje izvornoga koda – ako je izvedivo
- testiranje na temelju scenarija, testiranje kompatibilnosti i performansi
- integralno testiranje (end-to-end testing) i penetracijsko testiranje.

Ako tako odrede nadležna tijela, financijski subjekt mora provesti i napredno testiranje u obliku penetracijskog testiranja vođenog prijetnjom (threat-led penetration testing), ili, drugim riječima, read team testiranje. Kao referentne izvore za ovakvo penetracijsko testiranje DORA navodi tzv. TIBER-EU kao okvir za etičko hakiranje i dokument skupine G7 naziva Temeljni elementi za penetracijska testiranja vođena prijetnjama (Fundamental Elements for Threat-Led Penetration Testing).

Za kraj treba spomenuti iduće korake vezane uz Uredbu. EU je trenutačno u fazi definiranja regulatornih tehničkih standarda kojima će dodatno precizirati obvezne mjere iz same Uredbe, stoga je potrebno početi aktivno razmišljati i planirati implementaciju mjera koje traži DORA. Ovo se osobito odnosi na pružatelje ICT usluga koji imaju korisnike iz financijskog sektora jer će i sami pružatelji ICT usluga biti pod nadzorom regulatora iz financijske industrije.

1.5.

Ljudi i zajednica

1.5.1. HR Inicijative

1.5.1.1. Razvoj rukovodećih pozicija u Spanu

U prvoj polovici 2024. godine u Spanu je započeo projekt razvoja rukovodećih pozicija unutar organizacije s ciljem jačanja i osnaživanja menadžmenta. Prvi korak bio je provođenje detaljne analize opisa radnih mjesta, što je uključivalo kreiranje jasnih odgovornosti i očekivanja za svaku poziciju. Ova analiza omogućila je precizno definiranje potrebnih kompetencija za svaku ulogu unutar menadžmenta. Ovaj okvir služiti će kao smjernica za identifikaciju i razvijanje ključnih kompetencija na razini organizacije i pomoći će uskladiti vještine zaposlenika sa strateškim ciljevima Spana. U planu je povezati i digitalizirati ovaj okvir kroz budući sustav **SAP Performance & Goals**, što će omogućiti lakše praćenje i evaluaciju radnog učinka.



Interne inicijative kojima je cilj razvoj menadžerskih vještina treću godinu zaredom uključuju i **Span Management Academy (SMA)**. Krajem ovog kvartala 15 novih team leadera i menadžera službeno je završilo s razvojnim programom i dodatno osnažilo svoje liderske vještine.

Sve su ove aktivnosti usmjerene k jačanju Spanova menadžmenta i od ključne su važnosti za dugoročan uspjeh i održivost organizacije. Jak i kompetentan menadžment preduvjet je stabilnoj i profitabilnoj organizaciji, sposobnoj za prilagodbu i rast u dinamičnim poslovnim okruženjima.




1.5.1.2. Podrška i razvoj budućih stručnjaka

U proteklom smo razdoblju aktivno promovirali naše poslovne aktivnosti i prilike za zapošljavanje mladih. Sudjelovali smo na raznim događajima, uključujući Job Fair FER-a, Dan karijera Sveučilišta Algebra, Dan karijera Fakulteta prometnih znanosti te TVZ Career Day.

Po prvi put odlučili smo posjetiti **srednje škole** s ciljem predstavljanja karijernih mogućnosti za učenike koji možda neće nastaviti svoje obrazovanje

na fakultetima. Tako smo maturantima Srednje škole Ban Josip Jelačić približili rad u service desku i **Span IT Gym** stručnu praksu. Span IT Gym jednomjesečni je program koji obuhvaća praktičnu obuku iz osnova IT-ja te razvoj i mentoriranje mladih talenata. U

ovom kvartalu uspješno su završene čak dvije stručne prakse, a nekolicina polaznika uspješno je zaposlena po završetku programa.



1.5.1.3. LifeSpan: Spanova predanost zdravlju

Span je nastavio ulagati u zdravlje i dobrobit svojih zaposlenika kroz niz LifeSpan inicijativa. Najznačajnija je svakako **Fit Happens**, koja je i ove godine na razini Span Grupe okupila više od 250 zaposlenika.



FIT HAPPENS

Osim tradicionalnog skupljanja koraka, ove smo godine po prvi put skupljali i kilometre, i to u čak dvjema novim kategorijama – trčanju i bicikliranju. Kako bismo zaposlenike



dotatno potakli na bicikliranje na posao i pripremili ih za nadolazeći izazov, organiziran je i mali servis bicikala.

Osim u Fit Happensu, trčalo se i na najvećoj poslovnoj utrci **B2Run**, koja je i ove godine započela u Osijeku i u Rijeci.

O zdravlju smo razgovarali i sa stručnjacima iz **MultiSporta**, koji su u sklopu edukativnog predavanja zaposlenicima pružili vrijedne zdravstvene uvide.

Sve ove aktivnosti omogućile su nam uspješnu recertifikaciju statusa **Tvrtka prijatelj zdravlja** od strane Hrvatskog zavoda za javno zdravstvo te su još jednom potvrdile našu predanost zdravlju i dobrobiti naših zaposlenika.



1.5.2. Održivost u Spanu

1.5.2.1. Izvještaj o održivosti za 2023. godinu



Naš **Izvještaj o održivosti 2023.** naslova „Putokaz prema otpornoj budućnosti” ove je godine koristio temelj prijašnjih procjena materijalnosti, dubinske provjere potencijalnih i stvarnih štetnih utjecaja na ljude i okoliš započetog u 2022. godini te analize trendova i praksi u 2023. godini. Proveli smo i mapiranje potencijalnih utjecaja, rizika i prilika održivosti u lancu vrijednosti.

Novost je da smo ove godine napravili iskorak u razumijevanju kako se naše poslovanje isprepliće s interesima i stajalištima različitih skupina dionika. To smo ostvarili provedbom ukupno deset tematski određenih dubinskih intervjua i fokus-grupa koje su pokrile sve Spanove potencijalne materijalne teme, promjene u regulatornom okviru i poslovne trendove.

U razgovorima s predstavnicima Nadzornog odbora, ulagača, Zagrebačke burze, banaka s kojima surađujemo,

korisnika, poslovnih partnera, dobavljača i zaposlenika prikupili smo razne podatke. Dobili smo raznolike perspektive o našim poslovnim praksama, trendovima u izvještavanju o održivosti, očekivanjima i potrebama dionika te aspektima održivosti koji su u njihovu fokusu. Dobili smo uvid i u njihovo viđenje našeg upravljanja, prepoznate potencijalne štetne utjecaje, ali i prepoznate doprinose održivosti te rizike i poslovne prilike koji su vezani uz održivo poslovanje.

Globalni rizici održivosti naša su prilika

„Danas je nemoguće zamisliti svijet bez digitalnih tehnologija. Oslanjamo se na njih svaki dan, a značajan porast potrebe za informacijskim i komunikacijskim rješenjima vidjeli smo za vrijeme pandemije. IT industrija rasla je na svjetskoj razini, pa tako i sam Span – sve dok u 2023. godini nije ušla u zasićenje. Nastupilo je pažljivije ulaganje korisnika u IT projekte, što je posljedično, uz razne druge faktore, dovelo do usporavanja rasta industrije. No 2023. godina donijela je i prilike za inovaciju i daljnji razvoj u područjima cyber sigurnosti i umjetne inteligencije.

Oba ova fenomena postala su ujedno i pitanja globalne održivosti – prijetnje, ali i prilike. U njihovu razvoju vidimo priliku ne samo da osiguramo vlastitu poslovnu, ali i društvenu relevantnost nego i da budemo predvodnici njihova razvoja na hrvatskom tržištu te pouzdan ponuditelj vrijednosti na svim tržištima na kojima poslujemo“, rekao je Nikola Dujmović, predsjednik Uprave Društva.



Dubinski intervjui s informiranim dionicima potvrdili su da smo proteklih godina dobro prepoznali materijalne teme održivosti koje uključujemo u naše izvještaje o održivosti. Dionici su istaknuli upravljačka pitanja poput transparentnog, etičnog i odgovornog korporativnog upravljanja, zaštite i privatnosti podataka te pružanja kvalitetnih rješenja za korisnike, a posebno sve veću važnost naših usluga u području cyber sigurnosti kao poslovno najrelevantnija pitanja.

Uz upravljačke kriterije, koje smatraju najvažnijima za Span, dionici su istaknuli i važnost društvenih tema poput širenja svijesti i Spanova doprinosa razvoju kompetencija i podizanja razine javnog diskursa u području cyber sigurnosti, pitanja koja se tiču Spanove kulture, zadovoljstva zaposlenika i kvalitete odnosa s korisnicima, raznolikosti upravljačkih tijela te privlačenja i razvoja zaposlenika. Dionici s kojima smo razgovarali svjesni su važnosti zaštite okoliša i borbe protiv klimatskih promjena, ali okolišne teme ne smatraju presudnima za Spanovo poslovanje.



Span je taj dan obilježio kroz tjedne aktivnosti činjena dobrih djela prikupljanjem tekstila u okviru već poznate inicijative „Krpice na hrpe“ te prikupljanjem igračaka za one kojima su najpotrebnije. Također, svoju inicijativu zaokružili smo radionicom o recikliranju tekstila. Radionicu je vodio tim zaposlenika Socijalne zadruge Humana Nova, koja nam je približila teme prikupljanja te ponovne upotrebe i recikliranja tekstila. Uz edukativni dio, bili smo i kreativni – uz stručno vodstvo mogli smo i sami izraditi nove predmete od postojećeg tekstila.

Svjetski dan činjenja dobrih djela prilika je da svi zajedno učinimo svijet boljim mjestom. Bez obzira na veličinu ili opseg djela, svaki je doprinos važan i može napraviti značajnu razliku. Uključivanjem u ovu globalnu inicijativu pojedinci i zajednice mogu pokazati da je moć dobrote univerzalna i da svako dobro djelo, ma koliko malo, ima potencijal promijeniti svijet nabolje.

1.5.2.3. Span & Diversity



1.5.2.2. Svjetski dan činjenja dobrih djela

Svjetski dan činjenja dobrih djela, poznat kao **Good Deeds Day**, globalna je inicijativa posvećena promicanju činjenja dobrih djela i širenju pozitivnog utjecaja na društvo. Ovaj dan potiče ljude širom svijeta da se uključe u različite aktivnosti koje pomažu drugima, poboljšavaju zajednice i doprinose općem dobru.



U protekloj godini u Spanu smo posvetili puno pažnje temama raznolikosti i uključivosti. Teme raznolikosti i uključivosti na radnom mjestu važne su za stvaranje pozitivne i uključive organizacijske kulture. Kako bismo otkrili što uopće ove teme znače u Spanu i kako ih vide Spanovci, krajem prošle godine proveli smo istraživanje **Span Voices**. Odgovori su nam pomogli u definiranju ovih tema u Spanu i pisanju naše prve **Politike o raznolikosti i uključivosti**. Sve navedeno zaokružili smo potpisivanjem hrvatske **Povelje raznolikosti**.

1.5.2.4. Span & World Wildlife Fund for Nature



U suradnji s WWF-om očistili smo morsko dno u Parcu prirode Telašćica od zaostalog ribolovnog alata. Otpad na dnu mora smrtonosan je za čak 66% morskih sisavaca, 50% morskih ptica i 90% riba.

Akcijom čišćenja podmorja na području Parka prirode Telašćica, koji se nalazi u zoni zabranjenog ribarstva, osnažujemo naše djelovanje u **14. cilju održivog razvoja UN-a**, koji se odnosi na očuvanje vodenog svijeta. Iz tog je razloga vađenje zaostalog alata iz mora ključno za očuvanje morske bioraznolikosti, održavanje produktiv-

nosti ribarstva, ublažavanje opasnosti za okoliš i ispunjavanje obveza očuvanja. Posla na dnu Jadranskog mora još ima, a mi smo ponosni što smo doprinijeli očuvanju bioraznolikosti mora kako bi što duže bilo zdravo i otporno – ne samo za sadašnje već i za buduće generacije.

Kontinuirano radimo na **unaprjeđenju održivosti** kroz pomaganje zajednici, zaštitu okoliša, brigu o svojim zaposlenicima te isporuku usluga i pružanje kvalitetnih rješenja korisnicima, bez ugrožavanja planeta na kojem živimo. U IT uslugama i rješenjima koja nudimo korisnicima, u svakodnevnom poslovanju, odnosima sa zaposlenicima i zajednicama prepoznali smo područja u kojima doprinosimo UN-ovu Programu za održivi razvoj do 2030. godine. Naši najvažniji ciljevi održivog razvoja u okolišnom segmentu odnose se na kružnu ekonomiju, energetska učinkovitost proizvoda i usluga, energiju i emisije stakleničkih plinova.



1.5.2.5. Span & RTL pomaže djeci

Ponovno smo udružili snage s udrugom RTL pomaže djeci te smo Dječjem kreativnom centru DOKKICA iz Osijeka osigurali financiranje inovativnog sustava za učenje pod nazivom **Play Attention**. Radi se o računalno potpomognutom sustavu biofeedbacka koji se koristi u terapiji za poboljšanje školskih vještina djece starije od sedam godina. Ova tehnologija omogućuje malim pacijentima da kroz kognitivne vježbe i feedback tehnologiju napreduju u razvoju vještina važnih za osobni i školski uspjeh.




„Sustav je vrlo jednostavan, neinvazivan, zanimljiv i poticajan. Koristi se na principu edufeedback tehnologije, a ono što nam je bitno jest činjenica da ga možemo provoditi s djecom kojoj su dijagnosticirani ADHD, autizam, disleksija, disgrafija ili neki oblici trauma mozga“, naglasila je Marija Matulin Jelić iz Dječjeg kreativnog centra DOKKICA, voditeljica projekta Play Attention.

DOKKICA je nastala 2009. godine kao projekt Udruge za rad s mladima Breza, a od svog osnutka provodi izvaninstitucionalnu socijalnu i odgojno-obrazovnu podršku za djecu osnovnoškolske dobi. Misija je centra DOKKICA pružiti podršku djeci u odrastanju i razvoju njihovih potencijala kroz različite programe i aktivnosti, a na tom putu vjetar u leđa pružili smo im i mi ovom vrijednom donacijom za Dječji kreativni centar.



„Naša dugogodišnja suradnja s humanitarnom udrugom RTL pomaže djeci prometnula se već u dugogodišnju tradiciju koju u Spanu želimo nastaviti njegovati. Drago nam je što smo sudjelovali u projektu udruge Dječji kreativni centar DOKKICA iz Osijeka i omogućili njihovim korisnicima novi oblik terapije. Posebno nas veseli što smo IT kompanija, a u ovom se projektu koriste inovativna tehnološka rješenja koja pružaju podršku djeci u njihovu odgoju, rastu i razvoju svih njihovih potencijala“, kazala je Anita Bastašić, specijalistica za društveno odgovorno poslovanje u Spanu.



2.
Financijski pokazatelji
za prvo polugodište
2024. godine

2.1. Poslovni prihodi, EBITDA i neto dobit Span Grupe

88,2 mil. EUR

POSLOVNI PRIHODI

+40%
YoY

6,2 mil. EUR

EBITDA
prije jednokratnih stavki

+21%
YoY

5,8 mil. EUR

EBITDA
nakon jednokratnih stavki

+33%
YoY

2,3 mil. EUR

NETO DOBIT
nakon jednokratnih stavki

+7%
YoY

2.2. Poslovni prihodi, EBITDA i neto dobit društva Span d.d.

48,1 mil. EUR

POSLOVNI PRIHODI

+6%
YoY

2,7 mil. EUR

EBITDA
prije jednokratnih stavki

-13%
YoY

2,4 mil. EUR

EBITDA
nakon jednokratnih stavki

-14%
YoY

2,5 mil. EUR

NETO DOBIT
nakon jednokratnih stavki

+91%
YoY

2.3. Osnovne značajke razdoblja – prvo polugodište 2024. godine

Skraćeni račun dobiti i gubitka

Span Grupa						
U tisućama EUR	H1 2023	H1 2024	Δ%	Q2 2023	Q2 2024	Δ%
Ukupni prihodi	63.909	89.514	40%	38.148	54.745	44%
Poslovni prihodi	62.911	88.170	40%	37.286	54.195	45%
Ostali prihodi	998	1.344	35%	862	550	-36%
Ukupni troškovi	59.507	83.671	41%	36.713	51.358	40%
Troškovi prodane robe i usluga	39.256	61.220	56%	25.979	39.837	53%
Troškovi osoblja	15.293	17.541	15%	7.924	8.892	12%
Ostali poslovni troškovi	4.958	4.910	-1%	2.810	2.630	-6%
EBITDA prije jednokratnih stavki	5.099	6.180	21%	1.845	3.448	87%
Jednokratne stavke EBITDA-e*	698	336	-52%	411	62	-85%
EBITDA nakon jednokratnih stavki	4.402	5.844	33%	1.435	3.387	136%
Amortizacija	1.532	1.873	22%	790	933	18%
EBIT	2.870	3.970	38%	645	2.454	281%
Neto financijski rezultat	(125)	(522)	-317%	(18)	(496)	-2613%
Dobit/gubitak prije oporezivanja prije jednokratnih stavki	3.442	3.784	10%	1.037	2.020	95%
Dobit/gubitak prije oporezivanja nakon jednokratnih stavki	2.744	3.448	26%	626	1.958	213%
Porez na dobit	552	1.107	100%	291	902	210%
Dobit/gubitak nakon oporezivanja prije jednokratnih stavki	2.890	2.677	-7%	746	1.118	50%
Dobit/gubitak nakon oporezivanja nakon jednokratnih stavki	2.192	2.341	7%	335	1.056	215%

Span d.d.						
U tisućama EUR	H1 2023	H1 2024	Δ%	Q2 2023	Q2 2024	Δ%
Ukupni prihodi	45.790	48.425	6%	25.470	29.098	14%
Poslovni prihodi	45.346	48.114	6%	25.124	28.981	15%
Ostali prihodi	444	311	-30%	346	117	-66%
Ukupni troškovi	42.947	45.990	7%	25.247	28.091	11%
Troškovi prodane robe i usluga	28.249	29.561	5%	17.414	19.673	13%
Troškovi osoblja	11.292	12.840	14%	5.895	6.592	12%
Ostali poslovni troškovi	3.406	3.588	5%	1.938	1.825	-6%
EBITDA prije jednokratnih stavki	3.120	2.716	-13%	429	1.068	149%
Jednokratne stavke EBITDA-e	278	281	1%	207	62	-70%
EBITDA nakon jednokratnih stavki	2.843	2.436	-14%	223	1.007	352%
Amortizacija	1.119	1.282	15%	579	648	12%
EBIT	1.723	1.153	-33%	(356)	359	201%
Neto financijski rezultat	(118)	1.608	1464%	11	1.589	14953%
Dobit/gubitak prije oporezivanja prije jednokratnih stavki	1.883	3.042	62%	(139)	2.010	1548%
Dobit/gubitak prije oporezivanja nakon jednokratnih stavki	1.605	2.761	72%	(345)	1.948	664%
Porez na dobit	316	300	-5%	110	161	47%
Dobit/gubitak nakon oporezivanja prije jednokratnih stavki	1.567	2.742	75%	(249)	1.848	844%
Dobit/gubitak nakon oporezivanja nakon jednokratnih stavki	1.289	2.461	91%	(455)	1.787	493%

*vrijednosno usklađenje potraživanja Studio Moderna iskazano u izvješčaju za Q3 2023. godine odnosilo se na period 1.-9. mjeseca 2023. godine te je u skladu s time ispravljen H1 2023. godine

PRIHODI

Ukupni su se konsolidirani prihodi povećali za 25.606 tisuća eura, odnosno 40% u odnosu na prvo polugodište prošle godine. Poslovni prihodi povećali su se za 25.260 tisuća eura u istom promatranom periodu. Najveći rast bilježi segment upravljanja softverskom imovinom i licenciranja, što najvećim dijelom dolazi iz društva Span Ukrajina (Microsoft je za većinu svojih korisnika ukinuo korištenje proizvoda i usluga bez naknade) te dijelom iz GT Tarkvare, koja je akvizirana u drugom kvartalu 2023. godine. Također, rastu i prihodi u segmentu IT usluga s visokom dodanom vrijednošću u iznosu 2.647 tisuća eura.

Društvo Span d.d. u istom je periodu ostvarilo rast prihoda od 2.635 tisuća eura, odnosno 6%. Rast proizlazi iz poslovnih prihoda, koji su veći za 2.768 tisuća eura. Rast prihoda rezultat je rasta u svim poslovnim segmentima.

TROŠKOVI POSLOVANJA

Ukupni konsolidirani troškovi poslovanja narasli su za 24.164 tisuće eura, odnosno 41% u odnosu na prvo polugodište 2023. godine. Najveći je generator rasta troškova trošak prodane robe i usluga, koji prati rast prihoda.

Rast troškova osoblja iznosi 2.248 tisuća eura, a većim dijelom rezultat je većeg broja zaposlenih u segmentu IT usluga s visokom dodanom vrijednošću. Prosječan broj zaposlenih u Grupi u prvoj polovici 2024. godine iznosi 862, dok je prethodne godine prosječan broj zaposlenih u Grupi iznosio 809.

Ukupni troškovi društva Span d.d. povećali su se za 3.042 tisuće eura u odnosu na isti period prošle godine. Troškovi prodane robe i usluga rastu 1.312 tisuća eura, dok troškovi osoblja rastu 1.548 tisuća eura.

Prosječan broj zaposlenih u Društvu u promatranom razdoblju iznosi 643, što je rast u odnosu na prethodnu godinu, kada je prosječan broj zaposlenih u Društvu iznosio 611. Većina novih zaposlenika zapošljavana je u segmentima usluga s visokom dodanom vrijednošću.

EBITDA

EBITDA Grupe prije jednokratnih stavki raste za 1.080 tisuća eura, odnosno 21%, te iznosi 6.180 tisuća eura. Jednokratne stavke EBITDA Grupe iznose 336 tisuća eura i odnose se na: 1) troškove poreza i prireza na kapitalni dobitak proizašle iz Plana dodjele dionica zaposlenicima Ekobita definiranim u kupoprodajnom ugovoru; 2) rezervirane troškove ESOP programa dodjele dionica zaposlenicima; 3) otpremninu bivšoj članici Uprave 4) dodatne troškove proizašle iz akvizicije GT Tarkvare. Sukladno uvjetima objavljenima u Prospektu, Span će svakom radniku koji tijekom trogodišnjeg razdoblja zadrži u svom vlasništvu jedan ili više ESOP paketa dodijeliti 25% dionica u odnosu na broj dionica koje radnik drži u sklopu ESOP paketa. Po isteku prve godine od datuma javne objave rezultata bit će dodijeljeno 5% ukupnog broja dionica, a po isteku druge i treće godine po 10%.

EBITDA nakon jednokratnih stavki u prvoj polovici 2024. godine bilježi rast od 33% u odnosu na isti period prošle godine.

Društvo Span d.d. bilježi pad EBITDA-e prije jednokratnih stavki od 404 tisuće eura, odnosno 13%, te iznosi 2.716 tisuća eura. Društvo Span d.d. u promatranom razdoblju bilježi pad EBITDA-e nakon jednokratnih stavki od 407 tisuća eura na 2.436 tisuća eura, što je pad

od 14%. Usporavanje pada EBITDA-e rezultat je rasta prihoda u segmentu usluga s visokom dodatnom vrijednošću, što je vidljivo u rezultatima u drugom kvartalu.

Neto financijski rezultat Grupe najvećim je dijelom rezultat negativnih tečajnih razlika realiziranih u Spanu Ukrajina.

NETO DOBIT

Dobit nakon oporezivanja prije jednokratnih stavki Grupe pada za 213 tisuća eura, na 2.677 tisuća eura. U promatranom periodu dobit nakon oporezivanja nakon jednokratnih stavki Grupe povećala se za 149 tisuća eura, na 2.341 tisuću eura. Jednokratne stavke manje su u odnosu na isti period prošle godine za 362 tisuće eura.

Trošak poreza na dobit reflektira otpuštanje odgođene porezne imovine za obje dobivene porezne olakšice temeljem Zakona o poticanju ulaganja. Usljed reorganizacijskih promjena kao posljedica pripajanja, Ekobit je imao obvezu vratiti korištenu poreznu potporu za razdoblje 2021. – 2023. godine. Dodatno, isplatom dividende Društva GT Tarkvara prema poreznim zakonima Estonije, stvorena je porezna obveza.

Društvo Span d.d. bilježi rast dobiti nakon oporezivanja prije jednokratnih stavki za 1.175 tisuća eura, na 2.742 tisuće eura. Društvo Span d.d. bilježi rast dobiti nakon oporezivanja nakon jednokratnih stavki za 1.172 tisuće eura, na 2.461 tisuću eura. Isplaćena je dividenda društvu Span d.d. iz povezanih društava u ukupnom iznosu 1.650 tisuća eura.

Uprava društva Span d.d. kontinuirano razmatra sve rizike povezane s rusko ukrajinskim ratom te ocjenjuje da ti rizici ne ugrožavaju financijske rezultate Grupe.

2.4. Prihodi po segmentima

Span Grupa generira prihode u sljedećim segmentima:

1. Upravljanje softverskom imovinom i licenciranje
2. Infrastrukturne usluge, Cloud i Cyber Security
3. Upravljanje servisima i tehnička podrška
4. Razvoja softvera i poslovnih rješenja

U nastavku su prikazani podaci o prihodima od prodaje po segmentima poslovanja Grupe i društva Span d.d. za prvu polovicu 2023. i 2024. godine.

Prihodi po segmentima

Span Grupa						
U tisućama EUR	H1 2023	H1 2024	Δ%	Q2 2023	Q2 2024	Δ%
Ukupni poslovni prihodi	62.911	88.170	40%	37.285	54.195	45%
Upravljanje softverskom imovinom i licenciranje	41.674	64.287	54%	27.111	41.964	55%
Infrastrukturne usluge, Cloud i Cyber Security */**	6.852	7.449	9%	3.103	4.226	36%
Upravljanje servisima i tehnička podrška *	8.569	8.914	4%	4.005	4.213	5%
Razvoj softvera i poslovnih rješenja **	5.815	7.521	29%	3.066	3.793	24%

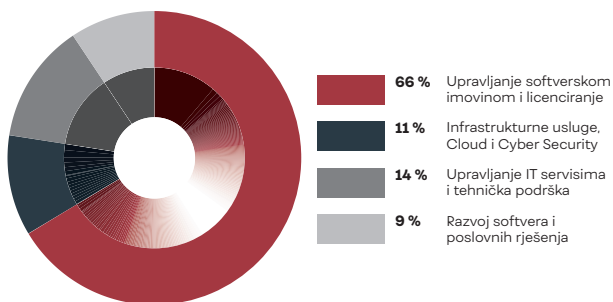
Span d.d.						
U tisućama EUR	H1 2023	H1 2024	Δ%	Q2 2023	Q2 2024	Δ%
Ukupni poslovni prihodi	45.346	48.114	6%	25.124	28.981	15%
Upravljanje softverskom imovinom i licenciranje	28.120	28.339	1%	16.976	18.714	10%
Infrastrukturne usluge, Cloud i Cyber Security */**	6.104	6.683	9%	2.641	3.812	44%
Upravljanje servisima i tehnička podrška *	8.154	8.646	6%	3.807	4.214	11%
Razvoj softvera i poslovnih rješenja **	2.968	4.446	50%	1.700	2.240	32%

* sigurnosni operativni centar postao je sastavni dio cyber security segmenta te smo prihod u 2023. godini uskladili kako bi bio usporediv s tekućim razdobljem

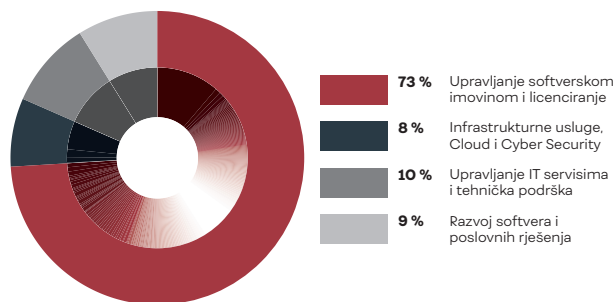
** objedinjavanjem ponude razvoja softverskih i AI rješenja, dio projekata od 2024. godine počinjemo pratiti unutar segmenta Razvoj softvera i poslovnih rješenja, stoga smo uskladili prihode u 2023. godini

Udio prihoda po segmentima

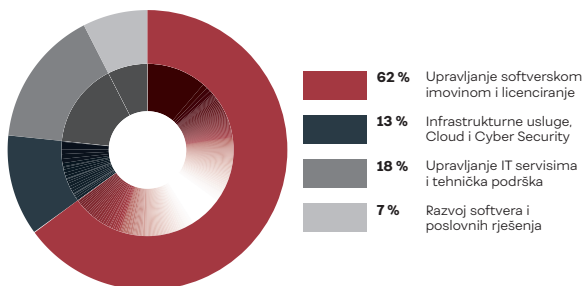
Span Grupa H1 2023



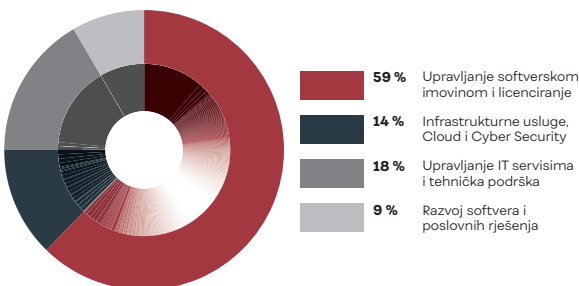
Span Grupa H1 2024



Span d.d. H1 2023



Span d.d. H1 2024



- Upravljanje softverskom imovinom i licenciranje** bilježi rast prihoda od 54%. Grupa ostvaruje veće prihode u odnosu na prvu polovicu 2023. godine, ponajviše kao rezultat rasta prihoda u Spanu Ukrajina. Udio prihoda u ukupnim poslovnim prihodima iznosi 73%.
- Infrastrukturne usluge, Cloud i Cyber Security** u promatranom periodu rastu za 9% u odnosu na isti period prošle godine, dok drugi kvartal raste 36%, što ukazuje na to da su Cloud i Cyber Security i dalje ključni strateški smjer.
- Upravljanje servisima i tehnička podrška** kroz usluge nadzora i upravljanja IT okruženjem doprinosi kontinuiranom rastu prihoda, a povećanje prihoda ovog segmenta iznosi 4% u odnosu na isti period prošle godine.

4. Razvoj softvera i poslovnih rješenja u promatranom razdoblju ostvario je rast od 29%. Rast ovog segmenta proizlazi iz razvoja specifičnih poslovnih rješenja za pojedine ključne korisnike, kao što su CRM, automatizacije i robotizacije njihovih poslovnih procesa. Dodatno će biti osnažen integracijom Bonsajia i Ekobita u Span, čime će se objediniti naša ponuda razvoja softverskih i AI rješenja. Cilj je ostvariti jedinstven nastup na tržištu, unutar istog društva i pod jedinstvenim Span brendom.

2.5. Prihodi po geografiji

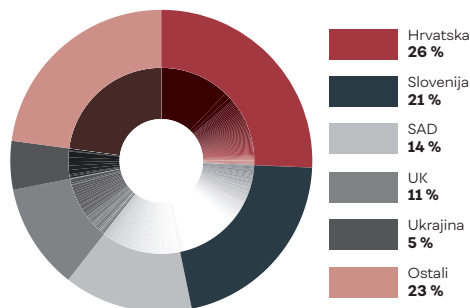
Prihodi po geografiji prikazuju geografsko tržište kamo je roba odnosno usluga fakturirana. Udio prihoda koje Grupa ostvaruje na inozemnim tržištima čini 82% ukupnih prihoda.

Značajan rast prihoda bilježi tržište Ukrajine (13.784 tisuće eura). Rast je dodatno osnažen i na tržištu Slovenije. Tržište Estonije također bilježi rast, no ponajprije zbog činjenice da smo u prvoj polovici 2023. godine prikazivali prihode od drugog kvartala.

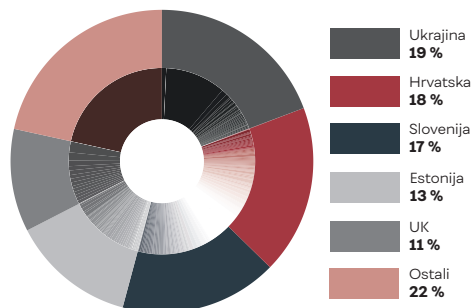
30% prihoda društva Span d.d. u promatranom periodu odnosi se na hrvatsko tržište, a najveći rast u prvom polugodištu ostvarilo je tržište Ujedinjenog Kraljevstva.

Udio prihoda od prodaje po geografskim tržištima

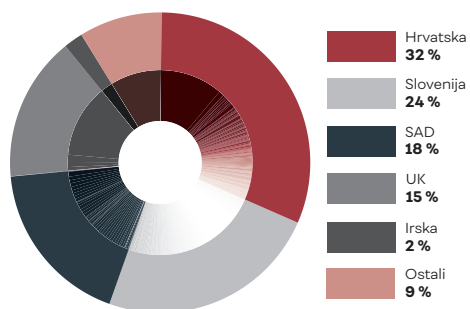
Span Grupa H1 2023



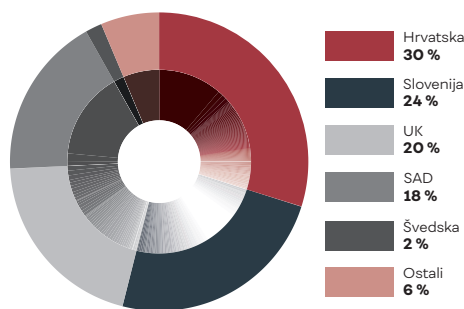
Span Grupa H1 2024



Span d.d. H1 2023



Span d.d. H1 2024



2.6. Bilanca

IMOVINA

U tisućama EUR	Span Grupa		Span d.d.	
	31.12.2023.	30.06.2024.	31.12.2023.	30.06.2024.
AKTIVA	72.261	74.031	52.984	60.204
Dugotrajna imovina	23.927	24.337	28.870	30.824
Odgođena porezna imovina	1.724	1.109	1.145	844
Kratkotrajna imovina	28.314	26.210	14.456	17.098
Novac i novčani ekvivalenti	14.379	16.429	4.832	7.566
Plaćeni troškovi budućeg razdoblja i obračunati prihodi	3.916	5.947	3.681	3.872
PASIVA	72.261	74.031	52.984	60.204
Kapital i rezerve	30.423	31.366	27.082	28.979
Dugoročne obveze	3.509	2.453	2.995	1.919
Kratkoročne obveze	32.014	35.448	18.093	26.286
Odgođeno plaćanje troškova i prihod budućeg razdoblja	6.315	4.765	4.813	3.019

Ukupna vrijednost imovine Grupe veća je za 1.770 tisuća eura. Povećanje ukupne imovine prvenstveno je rezultat povećanja novca i novčanih ekvivalenata iz poslovnih aktivnosti.

ULAGANJA U IMOVINU

U tisućama EUR	Span Grupa				Span d.d.			
	H1 2023	H1 2024	Q2 2023	Q2 2024	H1 2023	H1 2024	Q2 2023	Q2 2024
Računalna oprema i ostala oprema	530	271	392	165	319	251	204	153
Imovina s pravom uporabe	518	1.795	451	1.643	417	1.780	353	1.628
Ostala nematerijalna imovina	401	14	286	12	398	-	283	-
Nematerijalna imovina u pripremi	505	262	386	138	669	379	425	173
Ulaganja u imovinu ukupno	1.954	2.342	1.515	1.958	1.803	2.410	1.265	1.954

Ulaganja u materijalnu imovinu Span Grupe odnose se velikim dijelom na izdatke za nabavu i zamjenu dotrajale računalne i ostale opreme potrebne za rad zaposlenika. Imovina s pravom uporabe odnosi se na poslovne prostore i vozila u najmu. Rast koji je prikazan u drugom kvartalu odnosi se na novi ugovor sklopljen za najam postojećeg poslovnog prostora. Ulaganje u nematerijalnu imovinu u pripremi odnosi se na interno generiranu nematerijalnu imovinu koja proizlazi iz nastavka razvoja softvera raspoloživog za daljnju prodaju/korištenje.

ODGOĐENA POREZNA IMOVINA

Odgođena porezna imovina predstavlja iznose poreza na dobit koji su nadoknativi na temelju budućih odbitaka oporezive dobiti. Odgođena porezna imovina priznaje se do visine poreznih prihoda za koje je vjerojatno da će biti ostvareni. Prilikom utvrđivanja buduće oporezive dobiti i iznosa poreznih prihoda za koje je vjerojatno da će biti ostvareni u budućnosti,

Grupa donosi prosudbe i izrađuje procjene na temelju oporezive dobiti iz prethodnih godina i očekivanja budućih prihoda za koje se smatra da su razumni u postojećim okolnostima. Grupa je napravila procjenu iskoristivosti porezne olakšice za procjenu visine odgođene porezne imovine, na temelju dobivenih potpora od Ministarstva gospodarstva, poduzetništva i obrta.

Navedena potpora omogućava društvu Span d.d. oslobođanje plaćanja poreza na dobit od 2015. do 2025. godine, i to na 50% iznosa porezne osnovice, a do maksimalnog praga u iznosu ukupne investicije prema Zakonu o poticanju ulaganja (ZOPI).

U prosincu 2021. godine društva Span d.d. i Bonsai d.o.o. prijavila su se za korištenje novog kruga potpora pod nazivom Projekt ulaganja u proširenje istraživačko-razvojnih kapaciteta te kapaciteta isporuke IT rješenja. Dobili su pozitivno rješenje 25. veljače 2023. godine na temelju kojeg je Društvo ostvarilo dodatnih 50% olakšica porezne stope. Ovime je društvo Span d.d. osiguralo da do 2025. godine, tj. do iskorištenja maksimalnog praga investicije, ima stopu poreza na dobit od 0%.

Uslijed reorganizacijskih promjena kao posljedica pripajanja, Ekobit je imao obvezu vratiti korištenu poreznu potporu za razdoblje 2021. – 2023. godine. Sukladno tome umanjen je i ostatak neiskorištene odgođene porezne imovine.

KAPITAL I REZERVE

Ukupni kapital i rezerve Grupe povećali su se za 943 tisuće eura. Povećanje proizlazi iz dobiti tekućeg razdoblja.

DUGOROČNE I KRATKOROČNE OBVEZE

Ukupne dugoročne obveze smanjile su se za 1.056 tisuća eura. Dugoročne obveze smanjene su zbog prijenosa na kratkoročne vezano uz akviziciju GT Tarkvare.

Kratkoročne obveze povećale su se primarno kao rezultat obveza prema bankama.

Kratkotrajna imovina, kratkoročne obveze i obrtni kapital	Span Grupa		Span d.d.	
	31.12.2023.	30.06.2024.	31.12.2023.	30.06.2024.
U tisućama EUR				
Kratkotrajna imovina	46.609	48.586	22.969	28.536
Kratkoročne obveze	38.329	40.212	22.906	29.306
Obrtni kapital	8.280	8.373	63	(770)
Koeficijent tekuće likvidnosti	1,22	1,21	1,00	0,97

Koeficijent tekuće likvidnosti ukazuje na sposobnost Grupe za podmirenje svojih kratkoročnih obveza.

Neto dug	Span Grupa		Span d.d.	
	31.12.2023.	30.06.2024.	31.12.2023.	30.06.2024.
U tisućama EUR				
Kratkoročne i dugoročne posudbe	2.107	4.111	2.107	4.111
Novac i novčani ekvivalenti	14.379	16.429	4.832	7.566
Neto dug	(12.273)	(12.318)	(2.725)	(3.455)
Ukupna glavnica	30.423	31.366	27.082	28.979
Omjer neto duga i ukupne glavnice	-	-	-	-

Grupa nema neto duga, dok Društvo koristi kratkoročne kreditne okvire za premošćivanje likvidnosti.

2.7. Novčani tok

Grupa bilježi pozitivan novčani tok iz poslovnih aktivnosti.

Negativan novčani tok iz investicijskih aktivnosti najvećim je dijelom posljedica akvizicije GT Tarkvare i stjecanje preostalog udjela u društvu Bonsai.

Pozitivan novčani tok iz financijskih aktivnosti najvećim dijelom proizlazi iz povlačenja kratkoročnih kreditnih okvira radi premošćivanja likvidnosti.

U tisućama EUR	Span Grupa				Span d.d.			
	H1 2023	H1 2024	Q2 2023	Q2 2024	H1 2023	H1 2024	Q2 2023	Q2 2024
Neto novac ostvaren u poslovnim aktivnostima	5.475	3.661	3.017	325	6.042	3.215	3.305	5.894
Neto novac korišten u ulagačkim aktivnostima	-5.762	-2.467	2.014	-1.020	-9.160	-1.109	-1.283	539
Neto novac korišten u financijskim aktivnostima	-3.684	855	-287	-1.143	-3.711	628	-225	-2.777
Neto povećanje / smanjenje novca i novčanih ekvivalenata	-3.971	2.049	4.744	-1.838	-6.829	2.734	1.797	3.656



3.
Financijski izvještaji
Span Grupe i Span d.d.

Span Grupa

RAČUN DOBITI I GUBITKA
u razdoblju 01.01.2024. do 30.06.2024.
u eurima

Obveznik: Span d.d.

Naziv pozicije	AOP oznaka	Isto razdoblje prethodne godine		Tekuće razdoblje	
		Kumulativ	Tromjesečje	Kumulativ	Tromjesečje
1	2	3	4	5	6
I. POSLOVNI PRIHODI (AOP 002 do 006)	001	63.908.514	38.147.635	89.514.481	54.745.003
1. Prihodi od prodaje s poduzetnicima unutar grupe	002	0	0	0	0
2. Prihodi od prodaje (izvan grupe)	003	62.910.862	37.286.048	88.170.465	54.194.989
3. Prihodi na temelju upotrebe vlastitih proizvoda, robe i usluga	004	0	0	0	0
4. Ostali poslovni prihodi s poduzetnicima unutar grupe	005	0	0	0	0
5. Ostali poslovni prihodi (izvan grupe)	006	997.652	861.587	1.344.016	550.014
II. POSLOVNI RASHODI (AOP 008+009+013+017+018+019+022+029)	007	61.038.834	37.502.907	85.544.082	52.287.758
1. Promjene vrijednosti zaliha proizvodnje u tijeku i gotovih proizvoda	008	0	0	0	0
2. Materijalni troškovi (AOP 010 do 012)	009	42.535.590	27.778.909	64.512.458	41.465.098
a) Troškovi sirovina i materijala	010	294.223	151.333	321.324	150.486
b) Troškovi prodane robe	011	37.416.988	24.863.354	59.100.458	38.567.738
c) Ostali vanjski troškovi	012	4.824.379	2.764.222	5.090.676	2.746.874
3. Troškovi osoblja (AOP 014 do 016)	013	15.292.881	7.923.887	17.540.706	8.891.573
a) Neto plaće i nadnice	014	9.717.757	5.092.978	11.364.862	5.819.082
b) Troškovi poreza i doprinosa iz plaća	015	4.242.559	2.157.668	4.619.729	2.288.881
c) Doprinosi na plaće	016	1.332.565	673.241	1.556.115	783.610
4. Amortizacija	017	1.532.057	789.900	1.873.193	932.748
5. Ostali troškovi	018	1.347.241	810.479	1.617.725	1.001.577
6. Vrijednosna usklađenja (AOP 020+021)	019	331.065	199.732	0	-3.238
a) dugotrajne imovine osim financijske imovine	020	0	0	0	0
b) kratkotrajne imovine osim financijske imovine	021	331.065	199.732	0	-3.238
7. Rezerviranja (AOP 023 do 028)	022	0	0	0	0
a) Rezerviranja za mirovine, otpremnine i slične obveze	023	0	0	0	0
b) Rezerviranja za porezne obveze	024	0	0	0	0
c) Rezerviranja za započete sudske sporove	025	0	0	0	0
d) Rezerviranja za troškove obnavljanja prirodnih bogatstava	026	0	0	0	0
e) Rezerviranja za troškove u jamstvenim rokovima	027	0	0	0	0
f) Druga rezerviranja	028	0	0	0	0
8. Ostali poslovni rashodi	029	0	0	0	0
III. FINANCIJSKI PRIHODI (AOP 031 do 040)	030	248.303	160.647	468.897	238.597
1. Prihodi od ulaganja u udjele (dionice) poduzetnika unutar grupe	031	0	0	0	0
2. Prihodi od ulaganja u udjele (dionice) društava povezanih sudjelujućim interesima	032	0	0	0	0
3. Prihodi od ostalih dugotrajnih financijskih ulaganja i zajmova poduzetnicima unutar grupe	033	0	0	0	0
4. Ostali prihodi s osnove kamata iz odnosa s poduzetnicima unutar grupe	034	0	0	0	0
5. Tečajne razlike i ostali financijski prihodi iz odnosa s poduzetnicima unutar grupe	035	0	0	0	0
6. Prihodi od ostalih dugotrajnih financijskih ulaganja i zajmova	036	0	0	0	0
7. Ostali prihodi s osnove kamata	037	64.560	38.548	144.005	85.937
8. Tečajne razlike i ostali financijski prihodi	038	183.743	122.099	324.892	152.660
9. Nerealizirani dobiti (prihodi) od financijske imovine	039	0	0	0	0
10. Ostali financijski prihodi	040	0	0	0	0
IV. FINANCIJSKI RASHODI (AOP 042 do 048)	041	370.937	178.640	990.946	737.560
1. Rashodi s osnove kamata i slični rashodi s poduzetnicima unutar grupe	042	0	0	0	0
2. Tečajne razlike i drugi rashodi s poduzetnicima unutar grupe	043	0	0	0	0
3. Rashodi s osnove kamata i slični rashodi	044	57.793	30.304	149.336	102.848
4. Tečajne razlike i drugi rashodi	045	313.144	148.336	841.610	634.712
5. Nerealizirani gubici (rashodi) od financijske imovine	046	0	0	0	0
6. Vrijednosna usklađenja financijske imovine (neto)	047	0	0	0	0
7. Ostali financijski rashodi	048	0	0	0	0
V. UDIO U DOBITI OD DRUŠTAVA POVEZANIH SUDJELUJUĆIM INTERESOM	049	0	0	0	0
VI. UDIO U DOBITI OD ZAJEDNIČKIH POTHVATA	050	0	0	0	0
VII. UDIO U GUBITKU OD DRUŠTAVA POVEZANIH SUDJELUJUĆIM INTERESOM	051	2.784	294	432	317
VIII. UDIO U GUBITKU OD ZAJEDNIČKIH POTHVATA	052	0	0	0	0
IX. UKUPNI PRIHODI (AOP 001+030+049 +050)	053	64.156.817	38.308.282	89.983.378	54.983.600
X. UKUPNI RASHODI (AOP 007+041+051 + 052)	054	61.412.555	37.681.841	86.535.460	53.025.635
XI. DOBIT ILI GUBITAK PRIJE OPOREZIVANJA (AOP 053-054)	055	2.744.262	626.441	3.447.918	1.957.965
1. Dobit prije oporezivanja (AOP 053-054)	056	2.744.262	626.441	3.447.918	1.957.965
2. Gubitak prije oporezivanja (AOP 054-053)	057	0	0	0	0
XII. POREZ NA DOBIT	058	552.201	291.153	1.106.792	901.701
XIII. DOBIT ILI GUBITAK RAZDOBLJA (AOP 055-059)	059	2.192.061	335.288	2.341.126	1.056.264

1. Dobit razdoblja (AOP 055-059)	060	2.192.061	335.288	2.341.126	1.056.264
2. Gubitak razdoblja (AOP 059-055)	061	0	0	0	0
PREKINUTO POSLOVANJE (popunjava poduzetnik obveznika MSFI-a samo ako ima prekinuto poslovanje)					
XIV. DOBIT ILI GUBITAK PREKINUTOG POSLOVANJA PRIJE OPOREZIVANJA (AOP 063-064)	062	0	0	0	0
1. Dobit prekinutog poslovanja prije oporezivanja	063	0	0	0	0
2. Gubitak prekinutog poslovanja prije oporezivanja	064	0	0	0	0
XV. POREZ NA DOBIT PREKINUTOG POSLOVANJA	065	0	0	0	0
1. Dobit prekinutog poslovanja za razdoblje (AOP 062-065)	066	0	0	0	0
2. Gubitak prekinutog poslovanja za razdoblje (AOP 065-062)	067	0	0	0	0
UKUPNO POSLOVANJE (popunjava samo poduzetnik obveznik MSFI-a koji ima prekinuto poslovanje)					
XVI. DOBIT ILI GUBITAK PRIJE OPOREZIVANJA (AOP 055+062)	068	0	0	0	0
1. Dobit prije oporezivanja (AOP 068)	069	0	0	0	0
2. Gubitak prije oporezivanja (AOP 068)	070	0	0	0	0
XVII. POREZ NA DOBIT (AOP 058+065)	071	0	0	0	0
XVIII. DOBIT ILI GUBITAK RAZDOBLJA (AOP 068-071)	072	0	0	0	0
1. Dobit razdoblja (AOP 068-071)	073	0	0	0	0
2. Gubitak razdoblja (AOP 071-068)	074	0	0	0	0
DODATAK RDG-u (popunjava poduzetnik koji sastavlja konsolidirani godišnji financijski izvještaj)					
XIX. DOBIT ILI GUBITAK RAZDOBLJA (AOP 076+077)	075	2.192.062	335.291	2.341.126	1.056.266
1. Pripisana imateljima kapitala matice	076	2.199.391	327.688	2.293.284	912.797
2. Pripisana manjinskom (nekontrolirajućem) interesu	077	-7.329	7.603	47.842	143.469
IZVJEŠTAJ O OSTALOJ SVEOBUHVAATNOJ DOBITI (popunjava poduzetnik obveznik primjene MSFI-a)					
I. DOBIT ILI GUBITAK RAZDOBLJA	078	2.192.062	335.291	2.341.126	1.056.266
II. OSTALA SVEOBUHVAATNA DOBIT/GUBITAK PRIJE POREZA (AOP 80 + 87)	079	-316.968	46.864	-83.860	-93.893
III. Stavke koje neće biti reklasificirane u dobit ili gubitak (AOP 081 do 085)	080	0	0	0	0
1. Promjene revalorizacijskih rezervi dugotrajne materijalne i nematerijalne imovine	081	0	0	0	0
2. Dobitak ili gubitak s osnove naknadnog vrednovanja vlasničkih vrijednosnih papira po fer vrijednosti kroz ostalu sveobuhvatnu dobit	082	0	0	0	0
3. Promjene fer vrijednosti financijske obveze po fer vrijednosti kroz račun dobiti i gubitka koja se može pripisati promjenama kreditnog rizika obveze	083	0	0	0	0
4. Aktuarski dobici/gubici po planovima definiranih primanja	084	0	0	0	0
5. Ostale stavke koje neće biti reklasificirane	085	0	0	0	0
6. Porez na dobit koji se odnosi na stavke koje neće biti reklasificirane	086	0	0	0	0
IV. Stavke koje je moguće reklasificirati u dobit ili gubitak (AOP 088 do 095)	087	-316.968	46.864	-83.860	-93.893
1. Tečajne razlike iz preračuna inozemnog poslovanja	088	-316.968	46.864	-83.860	-93.893
2. Dobitak ili gubitak s osnove naknadnog vrednovanja dužničkih vrijednosnih papira po fer vrijednosti kroz ostalu sveobuhvatnu dobit	089	0	0	0	0
4. Dobit ili gubitak s osnove učinkovite zaštite novčanih tokova	090	0	0	0	0
5. Dobit ili gubitak s osnove učinkovite zaštite neto ulaganja u inozemstvu	091	0	0	0	0
6. Udio u ostaloj sveobuhvatnoj dobiti/gubitku društava povezanih sudjelujućim interesom	092	0	0	0	0
6. Promjene fer vrijednosti vremenske vrijednosti opcije	093	0	0	0	0
7. Promjene fer vrijednosti terminskih elemenata terminskih ugovora	094	0	0	0	0
8. Ostale stavke koje je moguće reklasificirati u dobit ili gubitak	095	0	0	0	0
9. Porez na dobit koji se odnosi na stavke koje je moguće reklasificirati u dobit ili gubitak	096	0	0	0	0
V. NETO OSTALA SVEOBUHVAATNA DOBIT ILI GUBITAK (AOP 080+087 - 086 - 096)	097	-316.968	46.864	-83.860	-93.893
VI. SVEOBUHVAATNA DOBIT ILI GUBITAK RAZDOBLJA (AOP 078+097)	098	1.875.094	382.155	2.257.266	962.373
DODATAK Izvještaju o ostaloj sveobuhvatnoj dobiti (popunjava poduzetnik koji sastavlja konsolidirani izvještaj)					
VI. SVEOBUHVAATNA DOBIT ILI GUBITAK RAZDOBLJA (AOP 100+101)	099	1.875.094	382.155	2.257.266	962.373
1. Pripisana imateljima kapitala matice	100	1.882.423	374.552	2.209.424	818.904
2. Pripisana manjinskom (nekontrolirajućem) interesu	101	-7.329	7.603	47.842	143.469

Span Grupa

BILANCA
stanje na dan 30.06.2024.
u eurima

Obveznik: Span d.d.

Naziv pozicije	AOP oznaka	Zadnji dan prethodne poslovne godine	Na izvještajni datum tekućeg razdoblja
1	2	3	4
A) POTRAŽIVANJA ZA UPISANI A NEUPLAĆENI KAPITAL	001	0	0
B) DUGOTRAJNA IMOVINA (AOP 003+010+020+031+036)	002	25.651.331	25.445.380
I. NEMATERIJALNA IMOVINA (AOP 004 do 009)	003	16.053.827	15.603.929
1. Izdaci za razvoj	004	1.773.304	1.491.614
2. Koncesije, patenti, licencije, robne i uslužne marke, softver i ostala prava	005	780.638	992.572
3. Goodwill	006	8.905.148	8.905.148
4. Predujmovi za nabavu nematerijalne imovine	007	0	0
5. Nematerijalna imovina u pripremi	008	694.426	592.941
6. Ostala nematerijalna imovina	009	3.900.311	3.621.654
II. MATERIJALNA IMOVINA (AOP 011 do 019)	010	7.399.452	8.284.049
1. Zemljište	011	1.731.990	1.731.990
2. Građevinski objekti	012	3.453.866	4.353.179
3. Postrojenja i oprema	013	736.056	879.073
4. Alati, pogonski inventar i transportna imovina	014	1.473.164	1.319.807
5. Biološka imovina	015	0	0
6. Predujmovi za materijalnu imovinu	016	0	0
7. Materijalna imovina u pripremi	017	4.376	0
8. Ostala materijalna imovina	018	0	0
9. Ulaganje u nekretnine	019	0	0
III. DUGOTRAJNA FINANCIJSKA IMOVINA (AOP 021 do 030)	020	473.147	448.037
1. Ulaganja u udjele (dionice) poduzetnika unutar grupe	021	0	0
2. Ulaganja u ostale vrijednosne papire poduzetnika unutar grupe	022	0	0
3. Dani zajmovi, depoziti i slično poduzetnicima unutar grupe	023	0	0
4. Ulaganja u udjele (dionice) društava povezanih sudjelujućim interesom	024	0	0
5. Ulaganja u ostale vrijednosne papire društava povezanih sudjelujućim interesom	025	0	0
6. Dani zajmovi, depoziti i slično društvima povezanim sudjelujućim interesom	026	0	0
7. Ulaganja u vrijednosne papire	027	0	0
8. Dani zajmovi, depoziti i slično	028	84.692	60.669
9. Ostala ulaganja koja se obračunavaju metodom udjela	029	261.520	261.087
10. Ostala dugotrajna financijska imovina	030	126.935	126.281
IV. POTRAŽIVANJA (AOP 032 do 035)	031	509	509
1. Potraživanja od poduzetnika unutar grupe	032	0	0
2. Potraživanja od društava povezanih sudjelujućim interesom	033	0	0
3. Potraživanja od kupaca	034	0	0
4. Ostala potraživanja	035	509	509
V. ODGOĐENA POREZNA IMOVINA	036	1.724.396	1.108.856
C) KRATKOTRAJNA IMOVINA (AOP 038+046+053+063)	037	42.693.087	42.638.666
I. ZALIHE (AOP 039 do 045)	038	274.767	1.552.144
1. Sirovine i materijal	039	0	0
2. Proizvodnja u tijeku	040	0	0
3. Gotovi proizvodi	041	0	0
4. Trgovačka roba	042	274.767	1.552.144
5. Predujmovi za zalihe	043	0	0
6. Dugotrajna imovina namijenjena prodaji	044	0	0
7. Biološka imovina	045	0	0
II. POTRAŽIVANJA (AOP 047 do 052)	046	27.602.611	24.128.815
1. Potraživanja od poduzetnika unutar grupe	047	0	0
2. Potraživanja od društava povezanih sudjelujućim interesom	048	0	0
3. Potraživanja od kupaca	049	26.634.408	23.159.926
4. Potraživanja od zaposlenika i članova poduzetnika	050	0	0
5. Potraživanja od države i drugih institucija	051	552.320	304.152
6. Ostala potraživanja	052	415.883	664.737
III. KRATKOTRAJNA FINANCIJSKA IMOVINA (AOP 054 do 062)	053	436.214	528.714
1. Ulaganja u udjele (dionice) poduzetnika unutar grupe	054	0	0
2. Ulaganja u ostale vrijednosne papire poduzetnika unutar grupe	055	0	0
3. Dani zajmovi, depoziti i slično poduzetnicima unutar grupe	056	0	0
4. Ulaganja u udjele (dionice) društava povezanih sudjelujućim interesom	057	0	0
5. Ulaganja u ostale vrijednosne papire društava povezanih sudjelujućim interesom	058	0	0
6. Dani zajmovi, depoziti i slično društvima povezanim sudjelujućim interesom	059	0	0
7. Ulaganja u vrijednosne papire	060	100.495	200.495
8. Dani zajmovi, depoziti i slično	061	335.719	328.219
9. Ostala financijska imovina	062	0	0
IV. NOVAČ U BANCI I BLAGAJNI	063	14.379.495	16.428.993
D) PLAĆENI TROŠKOVI BUDUĆEG RAZDOBLJA I OBRAČUNATI PRIHODI	064	3.916.351	5.946.946
E) UKUPNO AKTIVA (AOP 001+002+037+064)	065	72.260.769	74.030.992
F) IZVANBILANČNI ZAPISI	066	0	0

PASIVA			
A) KAPITAL I REZERVE (AOP 068 do 070+076+077+083+086+089)	067	30.422.899	31.365.940
I. TEMELJNI (UPISANI) KAPITAL	068	3.920.000	3.920.000
II. KAPITALNE REZERVE	069	9.918.809	9.888.641
III. REZERVE IZ DOBITI (AOP 071+072-073+074+075)	070	1.377.098	713.684
1. Zakonske rezerve	071	1.377.098	1.340.457
2. Rezerve za vlastite dionice	072	624.100	572.591
3. Vlastite dionice i udjeli (odbitna stavka)	073	-624.100	-572.591
4. Statutarne rezerve	074	0	0
5. Ostale rezerve	075	0	-626.773
IV. REVALORIZACIJSKE REZERVE	076	1.876.704	1.876.704
V. REZERVE FER VRIJEDNOSTI I OSTALO (AOP 078 do 082)	077	-237.143	-321.003
1. Fer vrijednost financijske imovine kroz ostalu sveobuhvatnu dobit (odnosno raspoložive za prodaju)	078	0	0
2. Učinkoviti dio zaštite novčanih tokova	079	0	0
3. Učinkoviti dio zaštite neto ulaganja u inozemstvu	080	0	0
4. Ostale rezerve fer vrijednosti	081	0	0
5. Tečajne razlike iz preračuna inozemnog poslovanja (konsolidacija)	082	-237.143	-321.003
VI. ZADRŽANA DOBIT ILI PRENESENI GUBITAK (AOP 084-085)	083	12.103.558	12.750.325
1. Zadržana dobit	084	12.103.558	12.750.325
2. Preneseni gubitak	085	0	0
VII. DOBIT ILI GUBITAK POSLOVNE GODINE (AOP 087-088)	086	1.144.183	2.293.284
1. Dobit poslovne godine	087	1.144.183	2.293.284
2. Gubitak poslovne godine	088	0	0
VIII. MANJINSKI (NEKONTROLIRAJUĆI) INTERES	089	319.690	244.305
B) REZERVIRANJA (AOP 091 do 096)	090	0	0
1. Rezerviranja za mirovine, otpremnine i slične obveze	091	0	0
2. Rezerviranja za porezne obveze	092	0	0
3. Rezerviranja za započete sudske sporove	093	0	0
4. Rezerviranja za troškove obnavljanja prirodnih bogatstava	094	0	0
5. Rezerviranja za troškove u jamstvenim rokovima	095	0	0
6. Druga rezerviranja	096	0	0
C) DUGOROČNE OBVEZE (AOP 098 do 108)	097	3.508.824	2.452.691
1. Obveze prema poduzetnicima unutar grupe	098	0	0
2. Obveze za zajmove, depozite i slično poduzetnika unutar grupe	099	0	0
3. Obveze prema društvima povezanim sudjeljujućim interesom	100	0	0
4. Obveze za zajmove, depozite i slično društava povezanih sudjeljujućim interesom	101	0	0
5. Obveze za zajmove, depozite i slično	102	0	0
6. Obveze prema bankama i drugim financijskim institucijama	103	33.333	0
7. Obveze za predujmove	104	0	0
8. Obveze prema dobavljačima	105	0	0
9. Obveze po vrijednosnim papirima	106	0	0
10. Ostale dugoročne obveze	107	2.894.585	1.876.430
11. Odgođena porezna obveza	108	580.906	576.261
D) KRATKOROČNE OBVEZE (AOP 110 do 123)	109	32.014.407	35.447.739
1. Obveze prema poduzetnicima unutar grupe	110	0	0
2. Obveze za zajmove, depozite i slično poduzetnika unutar grupe	111	0	0
3. Obveze prema društvima povezanim sudjeljujućim interesom	112	0	0
4. Obveze za zajmove, depozite i slično društava povezanih sudjeljujućim interesom	113	0	0
5. Obveze za zajmove, depozite i slično	114	0	0
6. Obveze prema bankama i drugim financijskim institucijama	115	2.073.477	4.111.289
7. Obveze za predujmove	116	465.085	263.756
8. Obveze prema dobavljačima	117	19.640.965	19.974.476
9. Obveze po vrijednosnim papirima	118	0	0
10. Obveze prema zaposlenicima	119	1.781.238	1.759.975
11. Obveze za poreze, doprinose i slična davanja	120	3.355.011	3.611.108
12. Obveze s osnovne udjela u rezultatu	121	0	0
13. Obveze po osnovi dugotrajne imovine namijenjene prodaji	122	0	0
14. Ostale kratkoročne obveze	123	4.698.631	5.727.135
E) ODGOĐENO PLAĆANJE TROŠKOVA I PRIHOD BUDUĆEGA RAZDOBLJA	124	6.314.639	4.764.622
F) UKUPNO – PASIVA (AOP 067+090+097+109+124)	125	72.260.769	74.030.992
G) IZVANBILANČNI ZAPISI	126	0	0

Span Grupa

**IZVJEŠTAJ O NOVČANOM TIJEKU - Indirektna metoda
u razdoblju 01.01.2024. do 30.06.2024.
u eurima**

Obveznik: Span d.d.

Naziv pozicije	AOP oznaka	Isto razdoblje prethodne godine	Tekuće razdoblje
1	2	3	4
Novčani tokovi od poslovnih aktivnosti			
1. Dobit prije oporezivanja	001	2.744.262	3.447.918
2. Usklađenja (AOP 003 do 010):	002	1.493.764	1.935.232
a) Amortizacija	003	1.532.058	1.873.192
b) Dobici i gubici od prodaje i vrijednosna usklađenja dugotrajne materijalne i nematerijalne imovine	004	-15.942	13.079
c) Dobici i gubici od prodaje i nerealizirani dobiti i gubici i vrijednosno usklađenje financijske imovine	005	331.065	1.087
d) Prihodi od kamata i dividendi	006	-64.560	-144.005
e) Rashodi od kamata	007	57.793	149.336
f) Rezerviranja	008	0	0
g) Tečajne razlike (nerealizirane)	009	-346.650	-55.954
h) Ostala usklađenja za nenovčane transakcije i nerealizirane dobitke i gubitke	010	0	98.497
I. Povećanje ili smanjenje novčanih tokova prije promjena u radnom kapitalu (AOP 001+002)	011	4.238.026	5.383.150
3. Promjene u radnom kapitalu (AOP 013 do 016)	012	1.558.330	-1.216.471
a) Povećanje ili smanjenje kratkoročnih obveza	013	7.360.445	355.020
b) Povećanje ili smanjenje kratkotrajnih potraživanja	014	-4.837.322	3.277.868
c) Povećanje ili smanjenje zaliha	015	487.159	-1.277.377
d) Ostala povećanja ili smanjenja radnog kapitala	016	-1.451.952	-3.571.982
II. Novac iz poslovanja (AOP 011+012)	017	5.796.356	4.166.679
4. Novčani izdaci za kamate	018	-58.975	-111.524
5. Plaćeni porez na dobit	019	-262.642	-393.932
A) NETO NOVČANI TOKOVI OD POSLOVNIH AKTIVNOSTI (AOP 017 do 019)	020	5.474.739	3.661.223
Novčani tokovi od investicijskih aktivnosti			
1. Novčani primici od prodaje dugotrajne materijalne i nematerijalne imovine	021	26.287	10.295
2. Novčani primici od prodaje financijskih instrumenata	022	0	0
3. Novčani primici od kamata	023	0	144.005
4. Novčani primici od dividendi	024	0	0
5. Novčani primici s osnove povrata danih zajmova i štednih uloga	025	0	0
6. Ostali novčani primici od investicijskih aktivnosti	026	0	0
III. Ukupno novčani primici od investicijskih aktivnosti (AOP 021 do 026)	027	26.287	154.300
1. Novčani izdaci za kupnju dugotrajne materijalne i nematerijalne imovine	028	-1.280.916	-556.815
2. Novčani izdaci za stjecanje financijskih instrumenata	029	0	0
3. Novčani izdaci s osnove danih zajmova i štednih uloga za razdoblje	030	0	0
4. Stjecanje ovisnog društva, umanjeno za stečeni novac	031	-4.507.337	-2.064.497
5. Ostali novčani izdaci od investicijskih aktivnosti	032	0	0
IV. Ukupno novčani izdaci od investicijskih aktivnosti (AOP 028 do 032)	033	-5.788.253	-2.621.312
B) NETO NOVČANI TOKOVI OD INVESTICIJSKIH AKTIVNOSTI (AOP 027+033)	034	-5.761.966	-2.467.012
Novčani tokovi od financijskih aktivnosti			
1. Novčani primici od povećanja temeljnog (upisanog) kapitala	035	0	0
2. Novčani primici od izdavanja vlasničkih i dužničkih financijskih instrumenata	036	0	0
3. Novčani primici od glavnice kredita, pozajmica i drugih posudbi	037	167.889	6.000.000
4. Ostali novčani primici od financijskih aktivnosti	038	64.560	31.523
V. Ukupno novčani primici od financijskih aktivnosti (AOP 035 do 038)	039	232.449	6.031.523
1. Novčani izdaci za otplatu glavnice kredita, pozajmica i drugih posudbi i dužničkih financijskih instrumenata	040	-302.251	-4.033.333
2. Novčani izdaci za isplatu dividendi	041	-2.584.250	0
3. Novčani izdaci za financijski najam	042	-885	0
4. Novčani izdaci za otkup vlastitih dionica i smanjenje temeljnog (upisanog) kapitala	043	-336.000	-314.658
5. Ostali novčani izdaci od financijskih aktivnosti	044	-692.733	-828.245
VI. Ukupno novčani izdaci od financijskih aktivnosti (AOP 040 do 044)	045	-3.916.119	-5.176.236
C) NETO NOVČANI TOKOVI OD FINANCIJSKIH AKTIVNOSTI (AOP 039+045)	046	-3.683.670	855.287
1. Nerealizirane tečajne razlike po novcu i novčanim ekvivalentima	047	0	0
D) NETO POVEĆANJE ILI SMANJENJE NOVČANIH TOKOVA (AOP 020+034+046+047)	048	-3.970.897	2.049.498
E) NOVAC I NOVČANI EKIVALENTI NA POČETKU RAZDOBLJA	049	18.815.261	14.379.495
F) NOVAC I NOVČANI EKIVALENTI NA KRAJU RAZDOBLJA (AOP 048+049)	050	14.844.364	16.428.993

IZVJEŠTAJ O PROMJENAMA KAPITALA

za razdoblje od 01.01.2024. do 30.06.2024.

u eurima

Opis pozicije	AOP oznaka	Raspodjeljivo imateljima kapitala matice																Manjinski (nekontrolirajući) interes	Ukupno kapital i rezerve
		Temeljni (upisani) kapital	Kapitalne rezerve	Zakonske rezerve	Rezerve za vlastite dionice	Vlastite dionice i udjeli (odbitna stavka)	Statutarne rezerve	Ostale rezerve	Revalorizacijske rezerve	Fer vrijednost financijske imovine kroz ostalu sveobuhvatnu dobit (raspoloživa za prodaju)	Učinkoviti dio zaštite novčanih tokova	Učinkoviti dio zaštite neto ulaganja u inozemstvo	Ostale rezerve fer vrijednosti	Tečajne razlike iz preračuna inozemnog poslovanja	Zadržana dobit / preneseni gubitak	Dobit / gubitak poslovne godine	Ukupno raspodjeljivo imateljima kapitala matice		
1	2	3	4	5	6	7	8	9	10	11	12	13	14	15	16	17	18 (3 do 6-7 + 8 do 17)	19	20 (18+19)
Prethodno razdoblje																			
1. Stanje na dan početka prethodne poslovne godine	01	2.601.367	10.911.764	1.348.532	156.772	156.772	0	0	1.997.109	0	0	0	0	97.815	7.793.811	6.638.086	31.388.484	217.238	31.605.722
2. Promjene računovodstvenih politika	02	0	0	0	0	0	0	0	0	0	0	0	0	0	0	0	0	0	0
3. Ispravak pogreški	03	0	0	0	0	0	0	0	0	0	0	0	0	0	0	0	0	0	0
4. Stanje na dan početka prethodne poslovne godine (prepravljeno) (AOP 01 do 03)	04	2.601.367	10.911.764	1.348.532	156.772	156.772	0	0	1.997.109	0	0	0	0	97.815	7.793.811	6.638.086	31.388.484	217.238	31.605.722
5. Dobit/gubitak razdoblja	05	0	0	0	0	0	0	0	0	0	0	0	0	0	0	1.144.183	1.144.183	102.452	1.246.635
6. Tečajne razlike iz preračuna inozemnog poslovanja	06	0	0	0	0	0	0	0	0	0	0	0	0	-334.958	0	0	-334.958	0	-334.958
7. Promjene revalorizacijskih rezervi dugotrajne materijalne i nematerijalne imovine	07	0	0	0	0	0	0	0	-120.405	0	0	0	0	0	120.405	0	0	0	0
8. Dobitak ili gubitak s osnovne naknadnog vrednovanja financijske imovine prema fer vrijednosti kroz ostalu sveobuhvatnu dobit (raspoloživa za prodaju)	08	0	0	0	0	0	0	0	0	0	0	0	0	0	0	0	0	0	0
9. Dobitak ili gubitak s osnovne učinkovite zaštite novčanog toka	09	0	0	0	0	0	0	0	0	0	0	0	0	0	0	0	0	0	0
10. Dobitak ili gubitak s osnovne učinkovite zaštite neto ulaganja u inozemstvu	10	0	0	0	0	0	0	0	0	0	0	0	0	0	0	0	0	0	0
11. Udio u ostaloj sveobuhvatnoj dobiti/gubitku društava povezanih sudjelujućim interesom	11	0	0	0	0	0	0	0	0	0	0	0	0	0	0	0	0	0	0
12. Aktuarski dobiti/gubici po planovima definiranih primanja	12	0	0	0	0	0	0	0	0	0	0	0	0	0	0	0	0	0	0
13. Ostale neklasificirane promjene kapitala	13	1.318.633	-1.318.633	0	0	0	0	0	0	0	0	0	0	0	0	0	0	0	0
14. Porez na transakcije priznate direktno u kapitalu	14	0	0	0	0	0	0	0	0	0	0	0	0	0	0	0	0	0	0
15. Smanjenje temeljnog (upisanog) kapitala (osim u postupku predstečajne nagodbe i nastalog reinvestiranjem dobiti)	15	0	0	0	0	0	0	0	0	0	0	0	0	0	0	0	0	0	0
16. Smanjenje temeljnog (upisanog) kapitala u postupku predstečajne nagodbe	16	0	0	0	0	0	0	0	0	0	0	0	0	0	0	0	0	0	0
17. Smanjenje temeljnog (upisanog) kapitala nastalog reinvestiranjem dobiti	17	0	0	0	0	0	0	0	0	0	0	0	0	0	0	0	0	0	0
18. Otkup vlastitih dionica/udjela	18	0	0	0	703.413	703.413	0	0	0	0	0	0	0	0	0	0	0	0	0
19. Uplate članova/dioničara	19	0	0	0	0	0	0	0	0	0	0	0	0	0	0	0	0	0	0
20. Isplata udjela u dobiti/dividende	20	0	0	0	0	0	0	0	0	0	0	0	0	0	0	-2.584.250	-2.584.250	0	-2.584.250
21. Ostale raspodjele i isplate članovima/dioničarima	21	0	325.677	28.566	-236.085	-236.085	0	0	0	0	0	0	0	0	135.506	0	489.749	0	489.749
22. Prijenos u pozicije rezervi po godišnjem rasporedu	22	0	0	0	0	0	0	0	0	0	0	0	0	0	4.053.836	-4.053.836	0	0	0
23. Povećanje rezervi u postupku predstečajne nagodbe	23	0	0	0	0	0	0	0	0	0	0	0	0	0	0	0	0	0	0
24. Stanje na zadnji dan izvještajnog razdoblja prethodne poslovne godine (04 do 23)	24	3.920.000	9.918.808	1.377.098	624.100	624.100	0	0	1.876.704	0	0	0	0	-237.143	12.103.558	1.144.183	30.103.208	319.690	30.422.898
DODATAK IZVJEŠTAJU O PROMJENAMA KAPITALA (popunjavanje poduzetnik obveznik primjene MSFI-a)																			
I. OSTALA SVEOBUHVAATNA DOBIT PRETHODNOG RAZDOBLJA, UMANJENO ZA POREZE (AOP 06 do 14)	25	1.318.633	-1.318.633	0	0	0	0	0	-120.405	0	0	0	0	-334.958	120.405	0	-334.958	0	-334.958
II. SVEOBUHVAATNA DOBIT ILI GUBITAK PRETHODNOG RAZDOBLJA (AOP 05+25)	26	1.318.633	-1.318.633	0	0	0	0	0	-120.405	0	0	0	0	-334.958	120.405	1.144.183	809.225	102.452	911.677
III. TRANSAKCIJE S VLASNICIMA PRETHODNOG RAZDOBLJA PRIZNATE DIREKTNO U KAPITALU (AOP 15 do 23)	27	0	325.677	28.566	467.328	467.328	0	0	0	0	0	0	0	0	4.189.342	-6.638.086	-2.094.501	0	-2.094.501
Tekuće razdoblje																			
1. Stanje na dan početka tekuće poslovne godine	28	3.920.000	9.918.808	1.377.098	624.100	624.100	0	0	1.876.704	0	0	0	0	-237.143	12.103.558	1.144.183	30.103.208	319.690	30.422.898
2. Promjene računovodstvenih politika	29	0	0	0	0	0	0	0	0	0	0	0	0	0	0	0	0	0	0
3. Ispravak pogreški	30	0	0	0	0	0	0	0	0	0	0	0	0	0	0	0	0	0	0
4. Stanje na dan početka tekuće poslovne godine (prepravljeno) (AOP 28 do 30)	31	3.920.000	9.918.808	1.377.098	624.100	624.100	0	0	1.876.704	0	0	0	0	-237.143	12.103.558	1.144.183	30.103.208	319.690	30.422.898
5. Dobit/gubitak razdoblja	32	0	0	0	0	0	0	0	0	0	0	0	0	0	0	2.293.284	2.293.284	47.842	2.341.126
6. Tečajne razlike iz preračuna inozemnog poslovanja	33	0	0	0	0	0	0	0	0	0	0	0	0	-83.860	0	0	-83.860	0	-83.860
7. Promjene revalorizacijskih rezervi dugotrajne materijalne i nematerijalne imovine	34	0	0	0	0	0	0	0	0	0	0	0	0	0	0	0	0	0	0
8. Dobitak ili gubitak s osnovne naknadnog vrednovanja financijske imovine prema fer vrijednosti kroz ostalu sveobuhvatnu dobit (raspoloživa za prodaju)	35	0	0	0	0	0	0	0	0	0	0	0	0	0	0	0	0	0	0
9. Dobitak ili gubitak s osnovne učinkovite zaštite novčanog toka	36	0	0	0	0	0	0	0	0	0	0	0	0	0	0	0	0	0	0
10. Dobitak ili gubitak s osnovne učinkovite zaštite neto ulaganja u inozemstvu	37	0	0	0	0	0	0	0	0	0	0	0	0	0	0	0	0	0	0
11. Udio u ostaloj sveobuhvatnoj dobiti/gubitku društava povezanih sudjelujućim interesom	38	0	0	0	0	0	0	0	0	0	0	0	0	0	0	0	0	0	0
12. Aktuarski dobiti/gubici po planovima definiranih primanja	39	0	0	0	0	0	0	0	0	0	0	0	0	0	0	0	0	0	0
13. Ostale neklasificirane promjene kapitala	40	0	0	0	0	0	0	0	0	0	0	0	0	0	0	0	0	0	0
14. Porez na transakcije priznate direktno u kapitalu	41	0	0	0	0	0	0	0	0	0	0	0	0	0	0	0	0	0	0
15. Smanjenje temeljnog (upisanog) kapitala (osim u postupku predstečajne nagodbe i nastalog reinvestiranjem dobiti)	42	0	0	0	0	0	0	0	0	0	0	0	0	0	0	0	0	0	0
16. Smanjenje temeljnog (upisanog) kapitala u postupku predstečajne nagodbe	43	0	0	0	0	0	0	0	0	0	0	0	0	0	0	0	0	0	0
17. Smanjenje temeljnog (upisanog) kapitala nastalog reinvestiranjem dobiti	44	0	0	0	0	0	0	0	0	0	0	0	0	0	0	0	0	0	0
18. Otkup vlastitih dionica/udjela	45	0	0	0	0	0	0	0	0	0	0	0	0	0	0	0	0	0	0
19. Uplate članova/dioničara	46	0	0	0	0	0	0	0	0	0	0	0	0	0	0	0	0	0	0
20. Isplata udjela u dobiti/dividende	47	0	0	0	0	0	0	0	0	0	0	0	0	0	-124.122	-461.445	-585.567	0	-585.567
21. Ostale raspodjele i isplate članovima/dioničarima	48	0	-30.167	-36.642	-51.509	-51.509	0	-626.773	0	0	0	0	0	0	88.151	0	-605.431	-123.227	-728.658
22. Prijenos po godišnjem rasporedu	49	0	0	0	0	0	0	0	0	0	0	0	0	0	682.738	-682.738	0	0	0
23. Povećanje rezervi u postupku predstečajne nagodbe	50	0	0	0	0	0	0	0	0	0	0	0	0	0	0	0	0	0	0
24. Stanje na zadnji dan izvještajnog razdoblja tekuće poslovne godine (AOP 31 do 50)	51	3.920.000	9.888.641	1.340.456	572.591	572.591	0	-626.773	1.876.704	0	0	0	0	-321.003	12.750.325	2.293.284	31.121.634	244.305	31.365.939
DODATAK IZVJEŠTAJU O PROMJENAMA KAPITALA (popunjavanje poduzetnik obveznik primjene MSFI-a)																			
I. OSTALA SVEOBUHVAATNA DOBIT TEKUĆEG RAZDOBLJA, UMANJENO ZA POREZE (AOP 33 do 41)	52	0	0	0	0	0	0	0	0	0	0	0	0	-83.860	0	0	-83.860	0	-83.860
II. SVEOBUHVAATNA DOBIT ILI GUBITAK TEKUĆEG RAZDOBLJA (AOP 32 + 52)	53	0	0	0	0	0	0	0	0	0	0	0	0	-83.860	0	2.293.284	2.209.424	47.842	2.257.266
III. TRANSAKCIJE S VLASNICIMA TEKUĆEG RAZDOBLJA PRIZNATE DIREKTNO U KAPITALU (AOP 42 do 50)	54	0	-30.167	-36.642	-51.509	-51.509	0	-626.773	0	0	0	0	0	0	646.767	-1.144.183	-1.190.998	-123.227	-1.314.225

Span d.d.

RAČUN DOBITI I GUBITKA
u razdoblju 01.01.2024. do 30.06.2024.
u eurima

Obveznik: Span d.d.

Naziv pozicije	AOP oznaka	Isto razdoblje prethodne godine		Tekuće razdoblje	
		Kumulativ	Tromjesečje	Kumulativ	Tromjesečje
1	2	3	4	5	6
I. POSLOVNI PRIHODI (AOP 002 do 006)	001	45.789.999	25.470.119	48.425.182	29.097.543
1. Prihodi od prodaje s poduzetnicima unutar grupe	002	11.357.329	6.462.622	11.762.939	7.041.610
2. Prihodi od prodaje (izvan grupe)	003	33.988.619	18.661.334	36.350.972	21.939.185
3. Prihodi na temelju upotrebe vlastitih proizvoda, robe i usluga	004	0	0	0	0
4. Ostali poslovni prihodi s poduzetnicima unutar grupe	005	13.942	6.177	65.745	28.915
5. Ostali poslovni prihodi (izvan grupe)	006	430.109	339.986	245.526	87.833
II. POSLOVNI RASHODI (AOP 008+009+013+017+018+019+022+029)	007	44.066.727	25.825.977	47.271.684	28.738.597
1. Promjene vrijednosti zaliha proizvodnje u tijeku i gotovih proizvoda	008	0	0	0	0
2. Materijalni troškovi (AOP 010 do 012)	009	30.723.381	18.827.271	32.042.098	20.916.819
a) Troškovi sirovina i materijala	010	248.130	127.158	271.798	124.998
b) Troškovi prodane robe	011	26.137.754	16.169.360	26.809.684	17.746.907
c) Ostali vanjski troškovi	012	4.337.497	2.530.753	4.960.616	3.044.914
3. Troškovi osoblja (AOP 014 do 016)	013	11.292.351	5.894.903	12.840.440	6.592.467
a) Neto plaće i nadnice	014	6.798.954	3.619.725	7.863.654	4.108.021
b) Troškovi poreza i doprinosa iz plaća	015	3.413.934	1.729.120	3.707.634	1.844.266
c) Doprinosi na plaće	016	1.079.463	546.058	1.269.152	640.180
4. Amortizacija	017	1.119.293	578.787	1.282.100	647.607
5. Ostali troškovi	018	929.134	529.284	1.107.046	581.704
6. Vrijednosna usklađenja (AOP 020+021)	019	2.568	-4.268	0	0
a) dugotrajne imovine osim financijske imovine	020	0	0	0	0
b) kratkotrajne imovine osim financijske imovine	021	2.568	-4.268	0	0
7. Rezerviranja (AOP 023 do 028)	022	0	0	0	0
a) Rezerviranja za mirovine, otpremine i slične obveze	023	0	0	0	0
b) Rezerviranja za porezne obveze	024	0	0	0	0
c) Rezerviranja za započete sudske sporove	025	0	0	0	0
d) Rezerviranja za troškove obnavljanja prirodnih bogatstava	026	0	0	0	0
e) Rezerviranja za troškove u jamstvenim rokovima	027	0	0	0	0
f) Druga rezerviranja	028	0	0	0	0
8. Ostali poslovni rashodi	029	0	0	0	0
III. FINANCIJSKI PRIHODI (AOP 031 do 040)	030	173.371	123.675	1.835.192	1.736.328
1. Prihodi od ulaganja u udjele (dionice) poduzetnika unutar grupe	031	0	0	1.650.000	1.650.000
2. Prihodi od ulaganja u udjele (dionice) društava povezanih sudjelujućim interesima	032	0	0	0	0
3. Prihodi od ostalih dugotrajnih financijskih ulaganja i zajmova poduzetnicima unutar grupe	033	0	0	0	0
4. Ostali prihodi s osnove kamata iz odnosa s poduzetnicima unutar grupe	034	0	0	0	0
5. Tečajne razlike i ostali financijski prihodi iz odnosa s poduzetnicima unutar grupe	035	4.336	2.700	2.146	2.146
6. Prihodi od ostalih dugotrajnih financijskih ulaganja i zajmova	036	0	0	0	0
7. Ostali prihodi s osnove kamata	037	22.709	20.078	23.122	20.039
8. Tečajne razlike i ostali financijski prihodi	038	146.326	100.897	159.924	64.143
9. Nerealizirani dobiti (prihodi) od financijske imovine	039	0	0	0	0
10. Ostali financijski prihodi	040	0	0	0	0
IV. FINANCIJSKI RASHODI (AOP 042 do 048)	041	291.270	113.121	227.488	147.383
1. Rashodi s osnove kamata i slični rashodi s poduzetnicima unutar grupe	042	0	0	0	0
2. Tečajne razlike i drugi rashodi s poduzetnicima unutar grupe	043	4.422	990	10.044	10.044
3. Rashodi s osnove kamata i slični rashodi	044	42.313	21.228	153.422	109.561
4. Tečajne razlike i drugi rashodi	045	244.535	90.903	43.191	27.778
5. Nerealizirani gubici (rashodi) od financijske imovine	046	0	0	0	0
6. Vrijednosna usklađenja financijske imovine (neto)	047	0	0	0	0
7. Ostali financijski rashodi	048	0	0	20.831	0
V. UDIO U DOBITI OD DRUŠTAVA POVEZANIH SUDJELUJUĆIM INTERESOM	049	0	0	0	0
VI. UDIO U DOBITI OD ZAJEDNIČKIH POTHVATA	050	0	0	0	0
VII. UDIO U GUBITKU OD DRUŠTAVA POVEZANIH SUDJELUJUĆIM INTERESOM	051	0	0	0	0
VIII. UDIO U GUBITKU OD ZAJEDNIČKIH POTHVATA	052	0	0	0	0
IX. UKUPNI PRIHODI (AOP 001+030+049 +050)	053	45.963.370	25.593.794	50.260.374	30.833.871
X. UKUPNI RASHODI (AOP 007+041+051 + 052)	054	44.357.997	25.939.098	47.499.172	28.885.980
XI. DOBIT ILI GUBITAK PRIJE OPOREZIVANJA (AOP 053-054)	055	1.605.373	-345.304	2.761.202	1.947.891
1. Dobit prije oporezivanja (AOP 053-054)	056	1.605.373	0	2.761.202	1.947.891
2. Gubitak prije oporezivanja (AOP 054-053)	057	0	-345.304	0	0
XII. POREZ NA DOBIT	058	315.967	109.773	300.017	161.196
XIII. DOBIT ILI GUBITAK RAZDOBLJA (AOP 055-059)	059	1.289.406	-455.077	2.461.185	1.786.695

1. Dobit razdoblja (AOP 055-059)	060	1.289.406	0	2.461.185	1.786.695
2. Gubitak razdoblja (AOP 059-055)	061	0	-455.077	0	0
PREKINUTO POSLOVANJE (popunjavanje poduzetnik obveznika MSFI-a samo ako ima prekinuto poslovanje)					
XIV. DOBIT ILI GUBITAK PREKINUTOG POSLOVANJA PRIJE OPOREZIVANJA (AOP 063-064)	062	0	0	0	0
1. Dobit prekinutog poslovanja prije oporezivanja	063	0	0	0	0
2. Gubitak prekinutog poslovanja prije oporezivanja	064	0	0	0	0
XV. POREZ NA DOBIT PREKINUTOG POSLOVANJA	065	0	0	0	0
1. Dobit prekinutog poslovanja za razdoblje (AOP 062-065)	066	0	0	0	0
2. Gubitak prekinutog poslovanja za razdoblje (AOP 065-062)	067	0	0	0	0
UKUPNO POSLOVANJE (popunjavanje samo poduzetnik obveznik MSFI-a koji ima prekinuto poslovanje)					
XVI. DOBIT ILI GUBITAK PRIJE OPOREZIVANJA (AOP 055+062)	068	0	0	0	0
1. Dobit prije oporezivanja (AOP 068)	069	0	0	0	0
2. Gubitak prije oporezivanja (AOP 068)	070	0	0	0	0
XVII. POREZ NA DOBIT (AOP 058+065)	071	0	0	0	0
XVIII. DOBIT ILI GUBITAK RAZDOBLJA (AOP 068-071)	072	0	0	0	0
1. Dobit razdoblja (AOP 068-071)	073	0	0	0	0
2. Gubitak razdoblja (AOP 071-068)	074	0	0	0	0
DODATAK RDG-u (popunjavanje poduzetnik koji sastavlja konsolidirani godišnji financijski izvještaj)					
XIX. DOBIT ILI GUBITAK RAZDOBLJA (AOP 076+077)	075	0	0	0	0
1. Pripisana imateljima kapitala matice	076	0	0	0	0
2. Pripisana manjinskom (nekontrolirajućem) interesu	077	0	0	0	0
IZVJEŠTAJ O OSTALOJ SVEOBUHVAATNOJ DOBITI (popunjavanje poduzetnik obveznik primjene MSFI-a)					
I. DOBIT ILI GUBITAK RAZDOBLJA	078	1.289.406	-455.077	2.461.185	1.786.695
II. OSTALA SVEOBUHVAATNA DOBIT/GUBITAK PRIJE POREZA (AOP 80 + 87)	079	0	0	0	0
III. Stavke koje neće biti reklasificirane u dobit ili gubitak (AOP 081 do 085)	080	0	0	0	0
1. Promjene revalorizacijskih rezervi dugotrajne materijalne i nematerijalne imovine	081	0	0	0	0
2. Dobitak ili gubitak s osnove naknadnog vrednovanja vlasničkih vrijednosnih papira po fer vrijednosti kroz ostalu sveobuhvatnu dobit	082	0	0	0	0
3. Promjene fer vrijednosti financijske obveze po fer vrijednosti kroz račun dobiti i gubitka koja se može pripisati promjenama kreditnog rizika obveze	083	0	0	0	0
4. Aktuarski dobici/gubici po planovima definiranih primanja	084	0	0	0	0
5. Ostale stavke koje neće biti reklasificirane	085	0	0	0	0
6. Porez na dobit koji se odnosi na stavke koje neće biti reklasificirane	086	0	0	0	0
IV. Stavke koje je moguće reklasificirati u dobit ili gubitak (AOP 088 do 095)	087	0	0	0	0
1. Tečajne razlike iz preračuna inozemnog poslovanja	088	0	0	0	0
2. Dobitak ili gubitak s osnove naknadnog vrednovanja dužničkih vrijednosnih papira po fer vrijednosti kroz ostalu sveobuhvatnu dobit	089	0	0	0	0
4. Dobit ili gubitak s osnove učinkovite zaštite novčanih tokova	090	0	0	0	0
5. Dobit ili gubitak s osnove učinkovite zaštite neto ulaganja u inozemstvu	091	0	0	0	0
6. Udio u ostaloj sveobuhvatnoj dobiti/gubitku društava povezanih sudjelujućim interesom	092	0	0	0	0
6. Promjene fer vrijednosti vremenske vrijednosti opcije	093	0	0	0	0
7. Promjene fer vrijednosti terminskih elemenata terminskih ugovora	094	0	0	0	0
8. Ostale stavke koje je moguće reklasificirati u dobit ili gubitak	095	0	0	0	0
9. Porez na dobit koji se odnosi na stavke koje je moguće reklasificirati u dobit ili gubitak	096	0	0	0	0
V. NETO OSTALA SVEOBUHVAATNA DOBIT ILI GUBITAK (AOP 080+087 - 086 - 096)	097	0	0	0	0
VI. SVEOBUHVAATNA DOBIT ILI GUBITAK RAZDOBLJA (AOP 078+097)	098	1.289.406	-455.077	2.461.185	1.786.695
DODATAK Izvještaju o ostaloj sveobuhvatnoj dobiti (popunjavanje poduzetnik koji sastavlja konsolidirani izvještaj)					
VI. SVEOBUHVAATNA DOBIT ILI GUBITAK RAZDOBLJA (AOP 100+101)	099	0	0	0	0
1. Pripisana imateljima kapitala matice	100	0	0	0	0
2. Pripisana manjinskom (nekontrolirajućem) interesu	101	0	0	0	0

Span d.d.

BILANCA
stanje na dan 30.06.2024.
u eurima

Obveznik: Span d.d.

Naziv pozicije	AOP oznaka	Zadnji dan prethodne poslovne godine	Na izvještajni datum tekućeg razdoblja
1	2	3	4
A) POTRAŽIVANJA ZA UPISANI A NEUPLAĆENI KAPITAL	001	0	0
B) DUGOTRAJNA IMOVINA (AOP 003+010+020+031+036)	002	30.014.430	31.668.585
I. NEMATERIJALNA IMOVINA (AOP 004 do 009)	003	5.113.644	5.173.242
1. Izdaci za razvoj	004	1.192.430	1.012.249
2. Koncesije, patenti, licencije, robne i uslužne marke, softver i ostala prava	005	710.608	925.829
3. Goodwill	006	2.320.685	2.320.685
4. Predumjovi za nabavu nematerijalne imovine	007	0	0
5. Nematerijalna imovina u pripremi	008	889.921	914.479
6. Ostala nematerijalna imovina	009	0	0
II. MATERIJALNA IMOVINA (AOP 011 do 019)	010	6.569.955	7.637.414
1. Zemljište	011	1.731.990	1.731.990
2. Građevinski objekti	012	3.015.688	4.021.757
3. Postrojenja i oprema	013	671.780	806.430
4. Alati, pogonski inventar i transportna imovina	014	1.149.713	1.077.237
5. Biološka imovina	015	0	0
6. Predumjovi za materijalnu imovinu	016	0	0
7. Materijalna imovina u pripremi	017	784	0
8. Ostala materijalna imovina	018	0	0
9. Ulaganje u nekretnine	019	0	0
III. DUGOTRAJNA FINANCIJSKA IMOVINA (AOP 021 do 030)	020	17.185.820	18.012.935
1. Ulaganja u udjele (dionice) poduzetnika unutar grupe	021	16.808.086	17.692.002
2. Ulaganja u ostale vrijednosne papire poduzetnika unutar grupe	022	0	0
3. Dani zajmovi, depoziti i slično poduzetnicima unutar grupe	023	56.801	0
4. Ulaganja u udjele (dionice) društava povezanih sudjelujućim interesom	024	266.375	266.375
5. Ulaganja u ostale vrijednosne papire društava povezanih sudjelujućim interesom	025	0	0
6. Dani zajmovi, depoziti i slično društvima povezanim sudjelujućim interesom	026	0	0
7. Ulaganja u vrijednosne papire	027	0	0
8. Dani zajmovi, depoziti i slično	028	32.582	32.582
9. Ostala ulaganja koja se obračunavaju metodom udjela	029	0	0
10. Ostala dugotrajna financijska imovina	030	21.976	21.976
IV. POTRAŽIVANJA (AOP 032 do 035)	031	509	509
1. Potraživanja od poduzetnika unutar grupe	032	0	0
2. Potraživanja od društava povezanih sudjelujućim interesom	033	0	0
3. Potraživanja od kupaca	034	0	0
4. Ostala potraživanja	035	509	509
V. ODGOĐENA POREZNA IMOVINA	036	1.144.502	844.485
C) KRATKOTRAJNA IMOVINA (AOP 038+046+053+063)	037	19.288.376	24.663.874
I. ZALIHE (AOP 039 do 045)	038	261.494	1.539.495
1. Sirovine i materijal	039	0	0
2. Proizvodnja u tijeku	040	0	0
3. Gotovi proizvodi	041	0	0
4. Trgovačka roba	042	261.494	1.539.495
5. Predumjovi za zalihe	043	0	0
6. Dugotrajna imovina namijenjena prodaji	044	0	0
7. Biološka imovina	045	0	0
II. POTRAŽIVANJA (AOP 047 do 052)	046	14.120.790	15.066.667
1. Potraživanja od poduzetnika unutar grupe	047	421.828	1.667.494
2. Potraživanja od društava povezanih sudjelujućim interesom	048	0	0
3. Potraživanja od kupaca	049	13.314.805	12.731.892
4. Potraživanja od zaposlenika i članova poduzetnika	050	0	0
5. Potraživanja od države i drugih institucija	051	191.432	182.176
6. Ostala potraživanja	052	192.725	485.105
III. KRATKOTRAJNA FINANCIJSKA IMOVINA (AOP 054 do 062)	053	73.784	491.717
1. Ulaganja u udjele (dionice) poduzetnika unutar grupe	054	0	0
2. Ulaganja u ostale vrijednosne papire poduzetnika unutar grupe	055	0	0
3. Dani zajmovi, depoziti i slično poduzetnicima unutar grupe	056	73.784	491.717
4. Ulaganja u udjele (dionice) društava povezanih sudjelujućim interesom	057	0	0
5. Ulaganja u ostale vrijednosne papire društava povezanih sudjelujućim interesom	058	0	0
6. Dani zajmovi, depoziti i slično društvima povezanim sudjelujućim interesom	059	0	0
7. Ulaganja u vrijednosne papire	060	0	0
8. Dani zajmovi, depoziti i slično	061	0	0
9. Ostala financijska imovina	062	0	0
IV. NOVAC U BANC I BLAGAJNI	063	4.832.308	7.565.995
D) PLAĆENI TROŠKOVI BUDUĆEG RAZDOBLJA I OBRAČUNATI PRIHODI	064	3.680.713	3.871.695
E) UKUPNO AKTIVA (AOP 001+002+037+064)	065	52.983.519	60.204.154
F) IZVANBILANČNI ZAPISI	066	0	0

PASIVA			
A) KAPITAL I REZERVE (AOP 068 do 070+076+077+083+086+089)	067	27.082.454	28.979.415
I. TEMELJNI (UPISANI) KAPITAL	068	3.920.000	3.920.000
II. KAPITALNE REZERVE	069	9.918.809	9.888.641
III. REZERVE IZ DOBITI (AOP 071+072-073+074+075)	070	1.259.454	1.259.454
1. Zakonske rezerve	071	1.259.454	1.259.454
2. Rezerve za vlastite dionice	072	571.011	519.502
3. Vlastite dionice i udjeli (odbitna stavka)	073	-571.011	-519.502
4. Statutarne rezerve	074	0	0
5. Ostale rezerve	075	0	0
IV. REVALORIZACIJSKE REZERVE	076	1.876.704	1.876.704
V. REZERVE FER VRIJEDNOSTI I OSTALO (AOP 078 do 082)	077	0	0
1. Fer vrijednost financijske imovine kroz ostalu sveobuhvatnu dobit (odnosno raspoložive za prodaju)	078	0	0
2. Učinkoviti dio zaštite novčanih tokova	079	0	0
3. Učinkoviti dio zaštite neto ulaganja u inozemstvu	080	0	0
4. Ostale rezerve fer vrijednosti	081	0	0
5. Tečajne razlike iz preračuna inozemnog poslovanja (konsolidacija)	082	0	0
VI. ZADRŽANA DOBIT ILI PRENESENI GUBITAK (AOP 084-085)	083	9.646.042	9.573.429
1. Zadržana dobit	084	9.646.042	9.573.429
2. Preneseni gubitak	085	0	0
VII. DOBIT ILI GUBITAK POSLOVNE GODINE (AOP 087-088)	086	461.445	2.461.187
1. Dobit poslovne godine	087	461.445	2.461.187
2. Gubitak poslovne godine	088	0	0
VIII. MANJINSKI (NEKONTROLIRAJUĆI) INTERES	089	0	0
B) REZERVIRANJA (AOP 091 do 096)	090	0	0
1. Rezerviranja za mirovine, otpremnine i slične obveze	091	0	0
2. Rezerviranja za porezne obveze	092	0	0
3. Rezerviranja za započete sudske sporove	093	0	0
4. Rezerviranja za troškove obnavljanja prirodnih bogatstava	094	0	0
5. Rezerviranja za troškove u jamstvenim rokovima	095	0	0
6. Druga rezerviranja	096	0	0
C) DUGOROČNE OBVEZE (AOP 098 do 108)	097	2.995.261	1.918.984
1. Obveze prema poduzetnicima unutar grupe	098	0	0
2. Obveze za zajmove, depozite i slično poduzetnika unutar grupe	099	0	0
3. Obveze prema društvima povezanim sudjelujućim interesom	100	0	0
4. Obveze za zajmove, depozite i slično društava povezanih sudjelujućim interesom	101	0	0
5. Obveze za zajmove, depozite i slično	102	0	0
6. Obveze prema bankama i drugim financijskim institucijama	103	33.333	0
7. Obveze za predujmove	104	0	0
8. Obveze prema dobavljačima	105	0	0
9. Obveze po vrijednosnim papirima	106	0	0
10. Ostale dugoročne obveze	107	2.549.969	1.507.025
11. Odgođena porezna obveza	108	411.959	411.959
D) KRATKOROČNE OBVEZE (AOP 110 do 123)	109	18.093.243	26.286.467
1. Obveze prema poduzetnicima unutar grupe	110	293.901	1.099.611
2. Obveze za zajmove, depozite i slično poduzetnika unutar grupe	111	0	0
3. Obveze prema društvima povezanim sudjelujućim interesom	112	0	0
4. Obveze za zajmove, depozite i slično društava povezanih sudjelujućim interesom	113	0	0
5. Obveze za zajmove, depozite i slično	114	0	0
6. Obveze prema bankama i drugim financijskim institucijama	115	2.073.477	4.111.289
7. Obveze za predujmove	116	209.189	216.463
8. Obveze prema dobavljačima	117	10.101.315	13.023.342
9. Obveze po vrijednosnim papirima	118	0	0
10. Obveze prema zaposlenicima	119	1.275.225	1.343.533
11. Obveze za poreze, doprinose i slična davanja	120	1.265.065	1.867.306
12. Obveze s osnovne udjela u rezultatu	121	0	0
13. Obveze po osnovi dugotrajne imovine namijenjene prodaji	122	0	0
14. Ostale kratkoročne obveze	123	2.875.071	4.624.923
E) ODGOĐENO PLAĆANJE TROŠKOVA I PRIHOD BUDUĆEGA RAZDOBLJA	124	4.812.561	3.019.288
F) UKUPNO – PASIVA (AOP 067+090+097+109+124)	125	52.983.519	60.204.154
G) IZVANBILANČNI ZAPISI	126	0	0

Span d.d.

IZVJEŠTAJ O NOVČANOM TIJEKU - Indirektna metoda
u razdoblju 01.01.2024. do 30.06.2024.
u eurima

Obveznik: Span d.d.

Naziv pozicije	AOP oznaka	Isto razdoblje prethodne godine	Tekuće razdoblje
1	2	3	4
Novčani tokovi od poslovnih aktivnosti			
1. Dobit prije oporezivanja	001	1.605.373	2.761.203
2. Usklađenja (AOP 003 do 010):	002	1.125.603	-153.660
a) Amortizacija	003	1.119.293	1.282.101
b) Dobici i gubici od prodaje i vrijednosna usklađenja dugotrajne materijalne i nematerijalne imovine	004	-15.862	-8.172
c) Dobici i gubici od prodaje i nerealizirani dobici i gubici i vrijednosno usklađenje financijske imovine	005	2.568	30.255
d) Prihodi od kamata i dividendi	006	-22.709	-1.673.122
e) Rashodi od kamata	007	42.313	153.423
f) Rezerviranja	008	0	0
g) Tečajne razlike (nerealizirane)	009	0	0
h) Ostala usklađenja za nenovčane transakcije i nerealizirane dobitke i gubitke	010	0	61.855
I. Povećanje ili smanjenje novčanih tokova prije promjena u radnom kapitalu (AOP 001+002)	011	2.730.976	2.607.543
3. Promjene u radnom kapitalu (AOP 013 do 016):	012	3.368.953	789.238
a) Povećanje ili smanjenje kratkoročnih obveza	013	8.333.754	4.974.728
b) Povećanje ili smanjenje kratkotrajnih potraživanja	014	-3.770.790	-923.234
c) Povećanje ili smanjenje zaliha	015	373.659	-1.278.001
d) Ostala povećanja ili smanjenja radnog kapitala	016	-1.567.670	-1.984.255
II. Novac iz poslovanja (AOP 011+012)	017	6.099.929	3.396.781
4. Novčani izdaci za kamate	018	-43.495	-115.611
5. Plaćeni porez na dobit	019	-14.409	-66.516
A) NETO NOVČANI TOKOVI OD POSLOVNIH AKTIVNOSTI (AOP 017 do 019)	020	6.042.025	3.214.654
Novčani tokovi od investicijskih aktivnosti			
1. Novčani primici od prodaje dugotrajne materijalne i nematerijalne imovine	021	16.433	10.295
2. Novčani primici od prodaje financijskih instrumenata	022	0	0
3. Novčani primici od kamata	023	0	23.122
4. Novčani primici od dividendi	024	0	1.650.000
5. Novčani primici s osnove povrata danih zajmova i štednih uloga	025	0	0
6. Ostali novčani primici od investicijskih aktivnosti	026	0	0
III. Ukupno novčani primici od investicijskih aktivnosti (AOP 021 do 026)	027	16.433	1.683.417
1. Novčani izdaci za kupnju dugotrajne materijalne i nematerijalne imovine	028	-1.386.159	-631.026
2. Novčani izdaci za stjecanje financijskih instrumenata	029	0	0
3. Novčani izdaci s osnove danih zajmova i štednih uloga za razdoblje	030	0	0
4. Stjecanje ovisnog društva, umanjeno za stečeni novac	031	-7.790.576	-2.161.772
5. Ostali novčani izdaci od investicijskih aktivnosti	032	0	0
IV. Ukupno novčani izdaci od investicijskih aktivnosti (AOP 028 do 032)	033	-9.176.735	-2.792.798
B) NETO NOVČANI TOKOVI OD INVESTICIJSKIH AKTIVNOSTI (AOP 027+033)	034	-9.160.302	-1.109.381
Novčani tokovi od financijskih aktivnosti			
1. Novčani primici od povećanja temeljnog (upisanog) kapitala	035	0	0
2. Novčani primici od izdavanja vlasničkih i dužničkih financijskih instrumenata	036	0	0
3. Novčani primici od glavnice kredita, pozajmica i drugih posudbi	037	0	7.550.000
4. Ostali novčani primici od financijskih aktivnosti	038	93.021	56.802
V. Ukupno novčani primici od financijskih aktivnosti (AOP 035 do 038)	039	93.021	7.606.802
1. Novčani izdaci za otplatu glavnice kredita, pozajmica i drugih posudbi i dužničkih financijskih instrumenata	040	-302.251	-6.054.164
2. Novčani izdaci za isplatu dividendi	041	-2.584.250	0
3. Novčani izdaci za financijski najam	042	-885	0
4. Novčani izdaci za otkup vlastitih dionica i smanjenje temeljnog (upisanog) kapitala	043	-336.000	-314.659
5. Ostali novčani izdaci od financijskih aktivnosti	044	-580.353	-609.565
VI. Ukupno novčani izdaci od financijskih aktivnosti (AOP 040 do 044)	045	-3.803.739	-6.978.388
C) NETO NOVČANI TOKOVI OD FINANCIJSKIH AKTIVNOSTI (AOP 039+045)	046	-3.710.718	628.414
1. Nerealizirane tečajne razlike po novcu i novčanim ekvivalentima	047	0	0
D) NETO POVEĆANJE ILI SMANJENJE NOVČANIH TOKOVA (AOP 020+034+046+047)	048	-6.828.995	2.733.687
E) NOVAC I NOVČANI EKVIVALENTI NA POČETKU RAZDOBLJA	049	14.212.306	4.832.308
F) NOVAC I NOVČANI EKVIVALENTI NA KRAJU RAZDOBLJA (AOP 048+049)	050	7.383.311	7.565.995

IZVJEŠTAJ O PROMJENAMA KAPITALA

za razdoblje od **01.01.2024.** do **30.06.2024.**

u eurima

Opis pozicije	AOP oznaka	Raspodjelivo imateljima kapitala matice															Manjinski (nekontrolirajući) interes	Ukupno kapital i rezerve	
		Temeljni (upisani) kapital	Kapitalne rezerve	Zakonske rezerve	Rezerve za vlastite dionice	Vlastite dionice i udjeli (odbitna stavka)	Statutarne rezerve	Ostale rezerve	Revalorizacijske rezerve	Fer vrijednost financijske imovine kroz ostalu sveobuhvatnu dobit (raspoloživa za prodaju)	Učinkoviti dio zaštite novčanih tokova	Učinkoviti dio zaštite neto ulaganja u inozemstvo	Ostale rezerve fer vrijednosti	Tečajne razlike iz preračuna inozemnog poslovanja	Zadržana dobit / preneseni gubitak	Dobit / gubitak poslovne godine			Ukupno raspodjelivo imateljima kapitala matice
1	2	3	4	5	6	7	8	9	10	11	12	13	14	15	16	17	18 (3 do 6-7 + 8 do 17)	19	20 (18+19)
Prethodno razdoblje																			
1. Stanje na dan početka prethodne poslovne godine	01	2.601.367	10.912.206	1.168.910	103.683	103.683	0	0	1.997.109	0	0	0	0	0	7.098.471	5.569.288	29.347.351	0	29.347.351
2. Promjene računovodstvenih politika	02	0	0	0	0	0	0	0	0	0	0	0	0	0	0	0	0	0	0
3. Ispravak pogreški	03	0	0	0	0	0	0	0	0	0	0	0	0	0	0	0	0	0	0
4. Stanje na dan početka prethodne poslovne godine (prepravljeno) (AOP 01 do 03)	04	2.601.367	10.912.206	1.168.910	103.683	103.683	0	0	1.997.109	0	0	0	0	0	7.098.471	5.569.288	29.347.351	0	29.347.351
5. Dobit/gubitak razdoblja	05	0	0	0	0	0	0	0	0	0	0	0	0	0	0	461.445	461.445	0	461.445
6. Tečajne razlike iz preračuna inozemnog poslovanja	06	0	0	0	0	0	0	0	0	0	0	0	0	0	0	0	0	0	0
7. Promjene revalorizacijskih rezervi dugotrajne materijalne i nematerijalne imovine	07	0	0	0	0	0	0	0	-120.405	0	0	0	0	0	120.405	0	0	0	0
8. Dobitak ili gubitak s osnove naknadnog vrednovanja financijske imovine prema fer vrijednosti kroz ostalu sveobuhvatnu dobit (raspoloživa za prodaju)	08	0	0	0	0	0	0	0	0	0	0	0	0	0	0	0	0	0	0
9. Dobitak ili gubitak s osnove učinkovite zaštite novčanog toka	09	0	0	0	0	0	0	0	0	0	0	0	0	0	0	0	0	0	0
10. Dobitak ili gubitak s osnove učinkovite zaštite neto ulaganja u inozemstvu	10	0	0	0	0	0	0	0	0	0	0	0	0	0	0	0	0	0	0
11. Udio u ostaloj sveobuhvatnoj dobiti/gubitku društava povezanih sudjelujućim interesom	11	0	0	0	0	0	0	0	0	0	0	0	0	0	0	0	0	0	0
12. Aktuarski dobici/gubici po planovima definiranih primanja	12	0	0	0	0	0	0	0	0	0	0	0	0	0	0	0	0	0	0
13. Ostale neklasificirane promjene kapitala	13	1.318.633	-1.318.633	0	0	0	0	0	0	0	0	0	0	0	0	0	0	0	0
14. Porez na transakcije priznate direktno u kapitalu	14	0	0	0	0	0	0	0	0	0	0	0	0	0	0	0	0	0	0
15. Smanjenje temeljnog (upisanog) kapitala (osim u postupku predstečajne nagodbe i nastalog reinvestiranjem dobiti)	15	0	0	0	0	0	0	0	0	0	0	0	0	0	0	0	0	0	0
16. Smanjenje temeljnog (upisanog) kapitala u postupku predstečajne nagodbe	16	0	0	0	0	0	0	0	0	0	0	0	0	0	0	0	0	0	0
17. Smanjenje temeljnog (upisanog) kapitala nastalog reinvestiranjem dobiti	17	0	0	0	0	0	0	0	0	0	0	0	0	0	0	0	0	0	0
18. Otkup vlastitih dionica/udjela	18	0	0	0	703.413	703.413	0	0	0	0	0	0	0	0	0	0	0	0	0
19. Uplate članova/dioničara	19	0	0	0	0	0	0	0	0	0	0	0	0	0	0	0	0	0	0
20. Isplata udjela u dobiti/dividende	20	0	0	0	0	0	0	0	0	0	0	0	0	0	0	-2.584.250	-2.584.250	0	-2.584.250
21. Ostale raspodjele i isplate članovima/dioničarima	21	0	325.236	90.544	-236.085	-236.085	0	0	0	0	0	0	0	0	-557.872	0	-142.092	0	-142.092
22. Prijenos u pozicije rezervi po godišnjem rasporedu	22	0	0	0	0	0	0	0	0	0	0	0	0	2.985.038	-2.985.038	0	0	0	0
23. Povećanje rezervi u postupku predstečajne nagodbe	23	0	0	0	0	0	0	0	0	0	0	0	0	0	0	0	0	0	0
24. Stanje na zadnji dan izvještajnog razdoblja prethodne poslovne godine (04 do 23)	24	3.920.000	9.918.809	1.259.454	571.011	571.011	0	0	1.876.704	0	0	0	0	0	9.646.042	461.445	27.082.454	0	27.082.454
DODATAK IZVJEŠTAJU O PROMJENAMA KAPITALA (popunjavanje poduzetnik obveznik primjene MSFI-a)																			
I. OSTALA SVEOBUHVAATNA DOBIT PRETHODNOG RAZDOBLJA, UMANJENO ZA POREZE (AOP 06 do 14)	25	1.318.633	-1.318.633	0	0	0	0	0	-120.405	0	0	0	0	0	120.405	0	0	0	0
II. SVEOBUHVAATNA DOBIT ILI GUBITAK PRETHODNOG RAZDOBLJA (AOP 05+25)	26	1.318.633	-1.318.633	0	0	0	0	0	-120.405	0	0	0	0	0	120.405	461.445	461.445	0	461.445
III. TRANSAKCIJE S VLASNICIMA PRETHODNOG RAZDOBLJA PRIZNATE DIREKTNO U KAPITALU (AOP 15 do 23)	27	0	325.236	90.544	467.328	467.328	0	0	0	0	0	0	0	0	2.427.166	-5.569.288	-2.726.342	0	-2.726.342
Tekuće razdoblje																			
1. Stanje na dan početka tekuće poslovne godine	28	3.920.000	9.918.809	1.259.454	571.011	571.011	0	0	1.876.704	0	0	0	0	0	9.646.042	461.445	27.082.454	0	27.082.454
2. Promjene računovodstvenih politika	29	0	0	0	0	0	0	0	0	0	0	0	0	0	0	0	0	0	0
3. Ispravak pogreški	30	0	0	0	0	0	0	0	0	0	0	0	0	0	0	0	0	0	0
4. Stanje na dan početka tekuće poslovne godine (prepravljeno) (AOP 28 do 30)	31	3.920.000	9.918.809	1.259.454	571.011	571.011	0	0	1.876.704	0	0	0	0	0	9.646.042	461.445	27.082.454	0	27.082.454
5. Dobit/gubitak razdoblja	32	0	0	0	0	0	0	0	0	0	0	0	0	0	0	2.461.187	2.461.187	0	2.461.187
6. Tečajne razlike iz preračuna inozemnog poslovanja	33	0	0	0	0	0	0	0	0	0	0	0	0	0	0	0	0	0	0
7. Promjene revalorizacijskih rezervi dugotrajne materijalne i nematerijalne imovine	34	0	0	0	0	0	0	0	0	0	0	0	0	0	0	0	0	0	0
8. Dobitak ili gubitak s osnove naknadnog vrednovanja financijske imovine prema fer vrijednosti kroz ostalu sveobuhvatnu dobit (raspoloživa za prodaju)	35	0	0	0	0	0	0	0	0	0	0	0	0	0	0	0	0	0	0
9. Dobitak ili gubitak s osnove učinkovite zaštite novčanog toka	36	0	0	0	0	0	0	0	0	0	0	0	0	0	0	0	0	0	0
10. Dobitak ili gubitak s osnove učinkovite zaštite neto ulaganja u inozemstvu	37	0	0	0	0	0	0	0	0	0	0	0	0	0	0	0	0	0	0
11. Udio u ostaloj sveobuhvatnoj dobiti/gubitku društava povezanih sudjelujućim interesom	38	0	0	0	0	0	0	0	0	0	0	0	0	0	0	0	0	0	0
12. Aktuarski dobici/gubici po planovima definiranih primanja	39	0	0	0	0	0	0	0	0	0	0	0	0	0	0	0	0	0	0
13. Ostale neklasificirane promjene kapitala	40	0	0	0	0	0	0	0	0	0	0	0	0	0	0	0	0	0	0
14. Porez na transakcije priznate direktno u kapitalu	41	0	0	0	0	0	0	0	0	0	0	0	0	0	0	0	0	0	0
15. Smanjenje temeljnog (upisanog) kapitala (osim u postupku predstečajne nagodbe i nastalog reinvestiranjem dobiti)	42	0	0	0	0	0	0	0	0	0	0	0	0	0	0	0	0	0	0
16. Smanjenje temeljnog (upisanog) kapitala u postupku predstečajne nagodbe	43	0	0	0	0	0	0	0	0	0	0	0	0	0	0	0	0	0	0
17. Smanjenje temeljnog (upisanog) kapitala nastalog reinvestiranjem dobiti	44	0	0	0	0	0	0	0	0	0	0	0	0	0	0	0	0	0	0
18. Otkup vlastitih dionica/udjela	45	0	0	0	0	0	0	0	0	0	0	0	0	0	0	0	0	0	0
19. Uplate članova/dioničara	46	0	0	0	0	0	0	0	0	0	0	0	0	0	0	0	0	0	0
20. Isplata udjela u dobiti/dividende	47	0	0	0	0	0	0	0	0	0	0	0	0	0	-124.122	-461.445	-585.567	0	-585.567
21. Ostale raspodjele i isplate članovima/dioničarima	48	0	-30.168	0	-51.509	-51.509	0	0	0	0	0	0	0	0	51.509	0	21.341	0	21.341
22. Prijenos po godišnjem rasporedu	49	0	0	0	0	0	0	0	0	0	0	0	0	0	0	0	0	0	0
23. Povećanje rezervi u postupku predstečajne nagodbe	50	0	0	0	0	0	0	0	0	0	0	0	0	0	0	0	0	0	0
24. Stanje na zadnji dan izvještajnog razdoblja tekuće poslovne godine (AOP 31 do 50)	51	3.920.000	9.888.641	1.259.454	519.502	519.502	0	0	1.876.704	0	0	0	0	0	9.573.429	2.461.187	28.979.415	0	28.979.415
DODATAK IZVJEŠTAJU O PROMJENAMA KAPITALA (popunjavanje poduzetnik obveznik primjene MSFI-a)																			
I. OSTALA SVEOBUHVAATNA DOBIT TEKUĆEG RAZDOBLJA, UMANJENO ZA POREZE (AOP 33 do 41)	52	0	0	0	0	0	0	0	0	0	0	0	0	0	0	0	0	0	0
II. SVEOBUHVAATNA DOBIT ILI GUBITAK TEKUĆEG RAZDOBLJA (AOP 32 + 52)	53	0	0	0	0	0	0	0	0	0	0	0	0	0	0	2.461.187	2.461.187	0	2.461.187
III. TRANSAKCIJE S VLASNICIMA TEKUĆEG RAZDOBLJA PRIZNATE DIREKTNO U KAPITALU (AOP 42 do 50)	54	0	-30.168	0	-51.509	-51.509	0	0	0	0	0	0	0	0	-72.613	-461.445	-564.226	0	-564.226

4. Bilješke

4.1. Bilješke uz financijske izvještaje – (koji se sastavljaju za tromjesečna razdoblja)

Naziv izdavatelja: Span d.d
Adresa: Koturaška cesta 47, 10000 Zagreb
OIB: 19680551758
MBS: 080192242
Izvještajno razdoblje: 01. 01. 2024. do 30. 06. 2024.

Bilješke uz financijske izvještaje za tromjesečna razdoblja priložene su u Nerevidiranim rezultatima poslovanja Span Grupe i društva Span d.d. za prvih šest mjeseci 2024. godine koji je dostupan na internetskim stranicama Zagrebačke burze.

Godišnji izvještaj Span Grupe i društva Span d.d. za 2023. godinu dostupan je na internetskim stranicama tvrtke Span d.d.

Računovodstvene politike koje se primjenjuju prilikom sastavljanja financijskih izvještaja za izvještajno razdoblje iste su kao i u posljednjim godišnjim financijskim izvještajima.

Span d.d. je izdao korporativne garancije u iznosu 4.831 tisuća eura (od toga za povezana društva 2.771 tisuća eura).

Prosječan broj zaposlenih Span Grupe u razdoblju od 1.1.2024. do 30.06.2024. godine bio je 862. Prosječan broj zaposlenih društva Span d.d. u razdoblju od 1.1.2024. do 30.06.2024. godine bio je 643.

U promatranom razdoblju društvo Span d.d. kapitaliziralo je trošak rada koji se odnosi na nastavak razvoja interno generirane nematerijalne imovine. Ukupan iznos troška zaposlenih tijekom razdoblja iznosi 12.887 tisuća eura od čega iznos od 12.840 tisuća eura direktno tereti troškove razdoblja, dok je 46 tisuća eura kapitalizirano. Kapitalizirani trošak raščlanjen je na neto plaće (28 tisuća eura), poreze i doprinose iz plaća (5 tisuća eura) te doprinose na plaće (14 tisuća eura). U promatranom razdoblju Span Grupa kapitalizirala je trošak rada koji se odnosi na nastavak razvoja interno generirane nematerijalne imovine. Ukupan iznos troška zaposlenih tijekom razdoblja iznosi 17.587 tisuća eura od čega iznos od 17.541 tisuća eura direktno tereti troškove razdoblja, dok je 46 tisuće eura kapitalizirano. Kapitalizirani trošak raščlanjen je na neto plaće (28 tisuća eura), poreze i doprinose iz plaća (5 tisuća eura) te doprinose na plaće (14 tisuća eura).

Odgođena porezna imovina Span Grupe na dan 31.12.2023. iznosi 1.724 tisuća eura, a društva Span d.d. 1.145 tisuća eura. U Span Grupi je u izvještajnom razdoblju smanjena odgođena porezna imovina za 616 tisuća eura, a u društvu Span d.d. odgođena porezna imovina

smanjena je za 300 tisuća eura. Smanjenje odgođene porezne imovine odnosi se na obvezu poreza na dobit koja je utvrđena na ostvareni rezultat u izvještanom razdoblju.

Span d.d. za 2023. godinu drži sudjelujući udjel u kapitalu u poduzećima Trilix d.o.o., Zagreb i Bonsai d.o.o., Zagreb. Iznos kapitala koji društvo Span d.d. drži u poduzeću Trilix d.o.o. iznosi 60%, odnosno 298 tisuća eura, iznos ukupnog kapitala i rezervi društva Trilix d.o.o. iznosi 497 tisuća eura, a dobitak u poslovnoj godini 2023. iznosi 233 tisuća eura. Iznos kapitala koji društvo Span d.d. drži u poduzeću Bonsai d.o.o. iznosi 70%, odnosno 278 tisuća eura, iznos ukupnog kapitala i rezervi društva Bonsai d.o.o. iznosi 396 tisuća eura, a dobitak u poslovnoj godini 2023. iznosi 31 tisuća eura.


Poduzetnici gdje Span d.d. ima neograničenu odgovornost su: Span d.o.o. Ljubljana, Span IT Ltd. London, Span USA Inc. Chicago, Span LLC Baku, Span GmbH Munich, LLC Span Kiev, SPAN SWISS AG Zurich, SPAN-IT SRL Kišinjev, Ekobit d.o.o., Zagreb, Span Centar kibernetičke sigurnosti d.o.o. Zagreb, GT Tarkvara OU Tallinn i Span LLS Tbilisi.

5. Izjava o odgovornosti za sastavljanje izvještaja promatranog razdoblja

Izjava

Nerevidirani financijski izvještaji društva Span d.d. i Span Grupe sastavljeni za period od 1.1.2024. – 30.06.2024. godine, prikazani su fer i istinito u skladu sa Međunarodnim standardima financijskog izvještavanja, koji su konzistentno primijenjeni u odnosu na prethodne godine.

Sve materijalno značajne transakcije su odgovarajuće evidentirane u računovodstvenim evidencijama na kojima se temelje financijski izvještaji. Pružaju istinit i potpun pregled imovine i obveza, financijskog položaja i poslovanja društva Span d.d i Span Grupe.



Nikola Dujmović
predsjednik Uprave, Span d.d.