



**span**

SIJEČANJ – PROSINAC 2023.

Nerevidirani rezultati  
poslovanja Span Grupe  
i društva Span d.d.

# Sadržaj

<b>1.</b>	<b>Međuzvještaj rukovodstva – Management Report</b>	<b>3</b>
1.1.	Izjava Saše Kramara, člana Uprave, direktora marketinga, prodaje i poslovnog razvoja	4
1.2.	Korporativni događaji	6
1.2.1.	Otpuštanje vlastitih dionica	6
1.2.2.	Odluka Uprave društva Swiss AG o gašenju društva	6
1.2.3.	Ostavka članice Uprave društva Span d.d.	6
1.2.4.	Izabrana predstavница radnika u Nadzorni Odbor društva Span d.d.	6
1.3.	Poslovni događaji, nagrade, priznanja	7
1.3.1.	Nagrada Zagrebačke burze za dionicu s najvećim porastom prometa	7
1.3.2.	Nagrada Volonterski Oskar	8
1.3.3.	TD Synnex Solution Days 2023	8
1.4.	Ljudi i zajednica	8
1.4.1.	HR inicijative	8
1.4.1.1.	Unapređenje poslovanja kroz implementaciju SAP SuccessFactors-a	8
1.4.1.2.	Učenje i razvoj zaposlenika	9
1.4.1.3.	Span Heroes 2023	9
1.4.1.4.	Movember@Span	10
1.4.2.	Održivost u Spanu	11
1.4.2.1.	Korporativno volontiranje u Spanu	11
1.4.2.2.	Softball Span	11
1.4.2.3.	RTL pomaže djeci	12
1.5.	Utjecaj Direktive NIS2 na poslovnu zajednicu	13
<b>2.</b>	<b>Financijski pokazatelji za dvanaest mjeseci 2023. godine</b>	<b>15</b>
2.1.	Poslovni prihodi, EBITDA i neto dobit Span Grupe	16
2.2.	Poslovni prihodi, EBITDA i neto dobit društva Span d.d.	16
2.3.	Osnovne značajke razdoblja – dvanaest mjeseci 2023. godine	17
2.4.	Prihodi po segmentima	19
2.5.	Prihodi po geografiji	20
2.6.	Bilanca	21
2.7.	Novčani tok	23
2.8.	Poslovanje TOV Span Ukrajina	24
<b>3.</b>	<b>Financijski izvještaji Span Grupe i Span d.d.</b>	<b>26</b>
<b>4.</b>	<b>Bilješke</b>	<b>39</b>
4.1.	Bilješke uz financijske izvještaje – (koji se sastavljaju za tromjesečna razdoblja)	39
<b>5.</b>	<b>Izjava o odgovornosti za sastavljanje izvještaja promatranog razdoblja</b>	<b>40</b>



1.  
Međuzvještaj rukovodstva –  
Management Report

## 1.1. Izjava Saše Kramara, člana Uprave, direktora marketinga, prodaje i poslovnog razvoja

U godini koja je iza nas poslovni prihodi na razini Span Grupe rasli su 30 % i dosegli 142,8 milijuna eura. Kada bismo izvještavali u kunama, bilo bi to više od milijardu kuna. O kontinuiranom rastu govori i podatak da smo u nešto manje od četiri godine uspjeli udvostručiti poslovne prihode Grupe. Tome je pridonio i rast u zadnjem kvartalu 2023. godine, u kojem su poslovni prihodi bili 59 % veći od zadnjeg kvartala 2022. godine, koja je za Span bila rekordna po svim pokazateljima. Nešto brže od prihoda, u 2023. godini rasli su nam i troškovi. Tome je, u dobroj mjeri, doprinio rast troškova zaposlenika. Naime, u posljednje dvije godine zaposlili smo 300 novih ljudi i na kraju 2023. godine bilo nas je ukupno 865. I dok je većina tvrtki u našoj industriji zbog povećanih troškova pribjegavala otpuštanjima, mi smo se odlučili za drugačiji pristup i intenzivno ulagali u nove zaposlenike i nova znanja kako bismo bili spremni odgovoriti na buduće potrebe tržišta. Uvjereni smo da će ovakav pristup dugoročno doprinijeti rastu profitabilnosti.

Najviše zapošljavanja bilo je u cyber security segmentu, a razlog je sve veća potreba za uslugama i rješenjima upravo iz tog područja. Poslovna zajednica sve više osvještava činjenicu da se s razvojem tehnologije razvija i cyber kriminal. Napadi su sve češći i sofisticiraniji. Span u području sigurnosti pokriva sve – od izrade snimke stanja pojedine organizacije, identificiranja cyber security rizika, definiranja cyber security strategije, edukacije, aktivne obrane, detektiranja i analiziranja potencijalnih napada, odgovora na napade i kompletne strategije oporavka. Upravo je strategija oporavka često zanemarena, a izrazito je važna kako bi se osigurao neometan nastavak poslovanja. Tridesetogodišnje iskustvo u projektiranju i održavanju kompleksnih IT sustava naša je velika prednost i bitna diferencijacija. Upravo s ciljem usklađivanja razine cyber sigurnosti, Europska unija donijela je Direktivu NIS2. Njome su definirane mjere sigurnosti i aktivnosti koje će kompanije morati provesti. Uoči pisanja ovog uvodnika izglasan je i novi Zakon o kibernetičkoj sigurnosti, koji je stupio na snagu 15. veljače 2024. godine.

Uz cyber security, naš je fokus i na uslugama i rješenjima iz područja clouda te umjetne inteligencije. Očekuje se da će i ti segmenti u godinama koje nam dolaze najbrže rasti. U protekloj godini umjetna inteligencija doživjela je novu fazu zrelosti i ostvarila značajniji iskorak, a samim time njezin će utjecaj na to kako živimo i radimo u budućnosti samo rasti.

Span je prije sedam godina uz svoje povezano društvo BonsAI otvorio vrata prema cjelovitim rješenjima koja se temelje upravo na umjetnoj inteligenciji.

Ponosan sam što je i u 2023. godini naša dionica nastavila ostvarivati izvrsne rezultate. Dobili smo nagradu Zagrebačke burze za dionicu s najvećim porastom prometa u odnosu na godinu ranije. Ukupna vrijednost transakcija iznosila je više od 30 milijuna eura, a protrgovano je sa 70 posto više dionica u usporedbi s istim periodom 2022. Šest mjeseci nakon IPO-a naša je dionica uvrštena u sastav indeksa CROBEX® i CROBEXtr®, nakon čega je ušla i među deset najlikvidnijih dionica, odnosno u sastav indeksa CROBEX10® i CROBEX10tr®. Uz to, u 2023. godini najveći pružatelj dioničkih indeksa na globalnoj razini uvrstio je našu dionicu u MSCI Frontier Market Small Cap Indeks, što joj daje dodatnu vidljivost kod globalnih investitora. Od izlaska na Zagrebačku burzu cilj nam je bio da se Spanovom dionicom što više trguje, a svi ovi rezultati dokaz su da taj cilj kontinuirano ostvarujemo.



Svjesni smo kako je uz nova zapošljavanja potrebno kontinuirano ulagati u razvoj znanja i vještina svih Spanovaca. Tako je u zadnjem kvartalu 2023. godine započeo novi ciklus naše, sada već tradicionalne, Span Management Akademije. Cilj je Akademije osnažiti leaderske vještine kod novih team leadera i menadžera kako bi se pripremili za nove uloge i odgovornosti koje s njima dolaze. Uz to, nastavili smo s internim edukacijama unutar našeg Span Learning Huba, koji smo pokrenuli s ciljem usavršavanja i razvoja zaposlenika. U skladu s internom kulturom usmjerenom na stvaranje vrijednosti za šire društvo, Spanovci su bili aktivni i u ESG segmentu. Volonterskih inicijativa, a samim time i Spanovaca volontera, sve je više. Najnovije priznanje i potvrda da je naš trud i na tom polju prepoznat stigli su u obliku nagrade Volonterski Oskar.

Prošlu godinu obilježila su brojna postignuća, nove prilike, ali i izazovi. Godinu smo zaključili rastom bržim od ostatka IT sektora. U novu smo godinu zakoračili istim tempom te s istim žarom i željom da nastavimo biti lideri u svom području.

## 1.2. Korporativni događaji

### 1.2.1. Otpuštanje vlastitih dionica

U skladu s člankom 474. Zakona o tržištu kapitala, društvo Span d.d. („Društvo“) izvršilo je sljedeća otpuštanja vlastitih dionica:

Dana 12. listopada 2023. godine Društvo je otpustilo 4.178 vlastitih dionica, sukladno uvjetima objavljenim u Prospektu u vezi s javnom ponudom i uvrštenjem dionica na uređeno tržište, koji se odnosi na dodjelu dodatnih dionica koje će izdavatelj dodijeliti pojedinom radniku sukladno ESOP programu. Prije navedenog otpuštanja društvo Span d.d. posjedovalo je 20.076 vlastitih dionica, koje čine 1,0243% temeljnog kapitala<sup>1</sup>, a nakon navedenog otpuštanja posjeduje ukupno 15.898 dionica, koje čine 0,8111% temeljnog kapitala.

Dana 13. prosinca 2023. godine Društvo je otpustilo 225 vlastitih dionica na temelju Programa otkupa vlastitih dionica usvojenog 2. prosinca 2022. godine na sjednici Uprave i Nadzornog odbora Društva. Program se provodi s ciljem raspolaganja dionicama u okviru ESOP programa Društva, nagrađivanja članova Uprave, radnika Društva i povezanih društava, potencijalnih akvizicija društava, kao i za sve ostale svrhe koje su kao takve predviđene i dopuštene primjenjivim zakonodavstvom Republike Hrvatske, a sukladno odluci Glavne skupštine Društva od dana 13. lipnja 2022. godine. Prije navedenog otpuštanja Društvo je posjedovalo 15.898 vlastitih dionica, koje čine 0,8111% temeljnog kapitala, a nakon navedenog otpuštanja posjeduje ukupno 15.673 vlastite dionice, koje čine 0,7996% temeljnog kapitala.

### 1.2.2. Odluka Uprave društva Swiss AG o gašenju društva

Društvo Span Swiss AG sa sjedištem u Zugu u Švicarskoj, osnovano je 2019. godine i u 100%-tnom je vlasništvu društva Span d.d. Društvo Span Swiss AG od osnivanja je neaktivno jer planirane poslovne aktivnosti uslijed pandemije koronavirusa nisu ni započele. Kako bi prekinula dulji period neoperativnosti te sukladno odredbama švicarskog zakonodavstva, Uprava Span Swiss AG donijela je odluku o gašenju društva 13. studenog 2023. godine.

### 1.2.3. Ostavka članice Uprave društva Span d.d.

Članica Uprave Društva Antonija Kapović podnijela je ostavku 15. prosinca 2023. godine. Ostavka je dana iz osobnih razloga i stupila je na snagu dana 31. prosinca 2023. godine. Poslove Antonije Kapović do isteka mandata ovog saziva Uprave preuzet će član Uprave Dragan Marković.

### 1.2.4. Izabrana predstavница radnika u Nadzorni Odbor društva Span d.d.

Na temelju članka 164. stavka 3. Zakona o radu (NN 93/14, 127/17, 98/19, 151/22, 64/23) održani su slobodni i neposredni izbori radnika, na kojima je za predstavnicu radnika u Nadzorni odbor Društva na mandat od četiri godine, s početkom 29. prosinca 2023. godine, izabrana gđa Barbara Gradečak.

<sup>1</sup> Temeljni kapital Društva iznosi 3.920.000,00 eura i podijeljen je na 1.960.000 redovnih dionica nominalnog iznosa 2,00 eura, oznake SPANR-A i ISIN oznake HRSPANRA0007 (<https://eho.zse.hr/obavijesti-izdavatelja/view/51651>).

## 1.3. Poslovni događaji, nagrade, priznanja

### 1.3.1. Nagrada Zagrebačke burze za dionicu s najvećim porastom prometa

Dvanaestu godinu zaredom svečano su dodijeljene Nagrade Zagrebačke burze. Prilikom odabira najboljih, Odbor za nagrade razmatrao je objektivne i statističke kriterije, ali i ukupan doprinos edukaciji i razvoju domaćeg tržišta kapitala. Nagradu za dionicu s najvećim porastom prometa u odnosu na prošlu godinu osvojio je Span.

U 11 mjeseci 2023. godine trgovalo se s 561 371 Spanovom dionicom, što je porast od 70 posto u odnosu na isti period prošle godine. Ukupna vrijednost transakcija iznosi gotovo 30 milijuna eura.



Od izlaska na Zagrebačku burzu naša dionica ostvaruje jako dobre rezultate. Svega šest mjeseci nakon IPO-a uvrštena je u sastav indeksa CROBEX® i CROBEXtr®, dok je u ožujku ove godine ušla u sastav 10 najlikvidnijih dionica, odnosno uvrštena je u indeks CROBEX10® i CROBEX10tr®. Također, MSCI, najveći pružatelj dioničkih indeksa na globalnoj razini, uvrstio je nedavno našu dionicu u MSCI Frontier Market Small Cap Indeks, što joj daje dodatnu vidljivost kod globalnih investitora.

„Ponosan sam što Spanova dionica ostvaruje dobre rezultate. Otpočetak nam je želja bila da se našom dionicom što više trguje, a ova nagrada u kategoriji dionice s najvećim porastom prometa potvrđuje da u tome i uspijevamo. Drago mi je da interes za našom dionicom ne jenjava, da smo i dalje zanimljivi ulagačima. Nastavit ćemo razvijati kvalitetne i transparentne odnose sa svim našim dioničarima, kojih je danas više od dvije tisuće“, rekao je Nikola Dujmović, predsjednik Uprave Spana.

Podsjetimo, Zagrebačka burza već nas je jednom nagradila, i to 2021. godine. Tada smo primili Nagradu za doprinos tržištu kapitala za uspješno proveden IPO te pozitivan učinak koji je pritom ostvaren na cjelokupno tržište kapitala u Hrvatskoj.

### 1.3.2. Nagrada Volonterski Oskar

Iako se ne volontira ni za kakvu nagradu, nego da bi se pružila pomoć i podrška onima kojima je potrebna, lijepo je katkad vidjeti da su naš trud i inicijativa prepoznati.

Najnovije priznanje naših volonterskih akcija stiglo je u obliku nagrade Volonterskog centra Zagreb - **Volonterski Oskar**, koji je Span osvojio u kategoriji kompanija!

Ovaj Volonterski Oskar svojevrsna je kruna ovih naših nastojanja, potvrda da idemo u pravom smjeru, i daje nam novi poticaj da još ambicioznije i organiziranije nastavimo vraćati zajednici kroz brojne slične akcije.



### 1.3.3. TD Synnex Solution Days 2023

Na TD Synnex Solution Days 2023 – Highway to cloud u Crikvenici uručeno nam je priznanje za izvrsne prodajne rezultate u sektoru sigurnosti. Svojim klijentima pružamo sigurnosna rješenja te s velikom pozornošću i posvećenošću svakom klijentu posebno donosimo preporuke za mjere poboljšanja. Iz svih tih razloga zahvalni smo i ponosni što je naš trud prepoznat, a ovu priliku smatramo još jednim snažnim poticajem da nastavimo koráčati naprijed.

## 1.4.

### Ljudi i zajednica

#### 1.4.1. HR inicijative

##### 1.4.1.1. Unapređenje poslovanja kroz implementaciju SAP SuccessFactors-a

Krajem ove godine u Spanu smo uspješno uveli SAP SuccessFactors, sofisticirano rješenje za upravljanje ljudskim resursima (HRM) bazirano na cloudu. Cilj prelaska na ovaj sustav bio je unaprijediti naš postojeći informacijski sustav upravljanja ljudskim resursima, s posebnim fokusom na veću centralizaciju podataka i pojačanu zaštitu osobnih podataka zaposlenika.

U prvoj fazi implementacije fokusirali smo se na modul Employee Central, pružajući sveobuhvatno rješenje za osnovne HR funkcije. Planiramo nastaviti ovu transformaciju im-





plementacijom modula za praćenje i upravljanje performansama zaposlenika (Performance & Goals) te modula koji će pomoći u praćenju i upravljanju obukom i razvojem zaposlenika (Learning Management System). Implementacija navedenih modula odražava našu predanost unapređenju HR procesa i dugoročno doprinosi stvaranju još agilnijeg i učinkovitijeg radnog okruženja.

#### 1.4.1.2. Učenje i razvoj zaposlenika

U posljednjem kvartalu 2023. godine započeli smo s provedbom naše tradicionalne **Span Management Akademije**. Novi team leaderi i menadžeri započeli su intenzivan program osnaživanja svojih leaderskih vještina. Svi odabrani polaznici prošli su centar procjene koji se sastoji od psihologijskog testiranja i intervjua, grupnih vježbi, zadataka igranja uloga i ostalih praktičnih aktivnosti. Cilj je bio identificirati jake strane i područja za razvoj za svakog polaznika na temelju odabranog modela kompetencija.

Također, u ovom kvartalu svečano smo otvorili cijeli program te su počela i prva **people i business skills** predavanja i radionice, pa su tako polaznici učili o upravljanju timom, postavljanju strategije kompanije te o davanju povratne informacije.



U sklopu usavršavanja i razvoja zaposlenika nastavili smo i s predavanjima kroz naš sustav internih edukacija **Span Learning Hub** koji smo pokrenuli kao odgovor na potrebe menadžmenta,



ali i samih zaposlenika, za većim brojem edukacija kojima će razvijati vještine korisne u svakodnevnom radu. Treninzi pokrivaju teme iz poslovnih područja, kao i razvoja tzv. mekih vještina. Tako smo u četvrtom kvartalu proveli edukacije **security awarenessa, vođenja sastanaka, upravljanja vremenom, project managementa, asertivne komunikacije i feedbacka, divisions overviewa, MBTI alata za razumijevanje i prihvaćanje različitosti**. Uvedena je i nova tema edukacije **mentoring u onboardingu**.

#### 1.4.1.3. Span Heroes 2023

Već četvrtu godinu zaredom u posljednjem kvartalu održali smo našu godišnju HR inicijativu **Span Heroes**. S ciljem osiguravanja održivosti inicijative i očuvanja kvalitete odabira heroja, u ovoj godini proveli smo temeljitu reviziju procesa nominacija i odabira heroja. Zahvaljujući promjenama u procesu postigli smo dva ključna cilja: omogućili smo sveobuhvatno predstavljanje nominiranih heroja na razini cijele organizacije, a isto smo

tako prvi put dodijelili priznanja uživo, kao sastavni dio proslave Spanove 30. obljetnice. Na razini Span Grupe prepoznali smo deset iznimnih heroja i odali im priznanje za to što su bili svakodnevni primjer i uzor svojim kolegama i davali najbolje od sebe u 2023. godini.



Promjena procesa donijela nam je značajan porast u zainteresiranosti zaposlenika, pa je sudjelovanje u inicijativi, mjereno brojem zaposlenika koji su aktivno sudjelovali u glasanju, poraslo za **25%** u usporedbi s prethodnom godinom. Inovacije

poput ovih ne samo da svjedoče o našoj posvećenosti stvaranju motiviranih zaposlenika već također naglašavaju našu sposobnost prilagodbe procesa u skladu s dinamičnim rastom. Ove inovacije predstavljaju neizostavan element naše strategije: potiču izvrsnost u upravljanju ljudskim resursima, a istovremeno postavljaju čvrste temelje za održiv rast i uspjeh naše organizacije.



#### 1.4.1.4. Movember@Span

U sklopu promicanja važnosti brige za zdravlje zaposlenika pažljivo pratimo i analiziramo zdravstvene aspekte koji se tiču naše radne zajednice. U Spanu je prosječna dob zaposlenika 34 godine i važno je obratiti pažnju na pitanja poput prevencije kardiovaskularnih bolesti i očuvanja mentalnog zdravlja. Na tom tragu, ove smo godine prvi put obilježili Movember – mjesec posvećen zaštiti zdravlja muškaraca. Povodom ove inicijative, u suradnji sa

zdravstvenim stručnjakom, organizirali smo edukativno predavanje o kardiovaskularnim bolestima i drugim oboljenjima koja u većoj mjeri pogađaju muškarce.



Ovim integriranim pristupom, usmjerenim na specifične potrebe naše zajednice, gradimo radno okruženje koje potiče svijest o zdravstvenim pitanjima i aktivno sudjeluje u očuvanju dobrobiti naših zaposlenika.

## 1.4.2. Održivost u Spanu

### 1.4.2.1. Korporativno volontiranje u Spanu

Kraj godine bio je uspješan za naš program korporativnog volontiranja koji već dvije godine sustavno razvijamo.<sup>2</sup>

Kako naših volonterskih inicijativa ima sve više, pojavila se i potreba da to na neki način formaliziramo. Stoga smo u listopadu donijeli službenu **Politiku o korporativnom volontiranju u Spanu**. Ovom Politikom sada je jasnije definirano što korporativno volontiranje zapravo jest i što sve podrazumijeva, kako bi se svi zaposlenici uključeni u programe korporativnog volontiranja osjećali ugodno i kako bi se pritom poštivala njihova prava te čuvalo njihovo zdravlje i sigurnost.

Također, krajem godine sudjelovali smo i na **6. Nacionalnoj konferenciji o volontiranju zaposlenika** koju organizira Volonterski centar Zagreb pod nazivom „Doprinos zajednici kroz društveno odgovorno poslovanje”. Na konferenciji je predstavljena i inicijativa o potpisivanju **Povelje o volontiranju zaposlenika**, koja se odnosi na sve privatne i javne organizacije, a kojom se namjerava potaknuti uvođenje sustavnijeg pristupa volontiranju definiranjem pravila volontiranja, stvaranjem pogodnog okruženja za



volontiranje te usvajanjem standarda volontiranja. Span je također jedan od potpisnika ove Povelje u 2023. godini.

Godinu smo završili još jednom volonterskom akcijom u suradnji s **Volonterskim centrom Zagreb i Domom za starije Medveščak**, gdje smo uređivali zajedničke prostore doma te sudjelovali u radionicama sa štićenicima doma.

### 1.4.2.2. Softball Span

Span se trudi pomagati sportovima bez institucionalnog i organiziranog financiranja te dati priliku za uspjeh onima koji ih nemaju mnogo. Jedan je od tih projekata **Span softball klub**, koji podržavamo još od 2015. godine.

<sup>2</sup> Volontiramo - jer zajednicu biramo | span.eu



Klub od svog osnutka niže dobre rezultate, aktivan je član Zagrebačkog i Hrvatskog softball saveza te je dosljedno u vrhu domaće i europske softball scene. U ovoj godini klub je ostvario zavidne rezultate te su osvojili Prvenstvo Hrvatske, Kup Hrvatske i Prvenstvo Zagreba.



#### 1.4.2.3. RTL pomaže djeci

Sada već tradicionalnu suradnju s udrugom **RTL pomaže djeci** nastavili smo i krajem 2023. godine. Naša nova inicijativa pružanja podrške onima kojima je najpotrebnija usmjerena je na **Dnevni centar za rehabilitaciju Veruda – Pula**, koji još od 2000. godine radi



velike stvari za male pacijente s motoričkim teškoćama. Uz Spanovu pomoć, u sklopu projekta “Prozor u svijet“, sada će to moći obavljati još učinkovitije. Cilj projekta bio je pružiti podršku djeci s većim motoričkim teškoćama kako bi mogla komunicirati, čitati, pisati i kontrolirati okolinu uz pomoć Quha ZONO instrumenta<sup>3</sup>. Puno malih korisnika Centra Ve-

ruda – Pula svjesno je svoje okoline i razumiju sve, ali se ne mogu adekvatno izraziti, a tu uskače asistivna tehnologija. Izravnu korist od ovog uređaja imat će čak 60 korisnika Centra.

<sup>3</sup> Instrument koji skenira promjene položaja glave ili strujanje zraka iz nosnice ili usta te ih pretvara u precizne naredbe na ekranu komunikatora, a koje služe za komunikaciju i kontrolu okoline i računala / komunikatora.

## 1.5.

# Utjecaj Direktive NIS2 na poslovnu zajednicu

S ciljem povećanja ukupne razine cyber sigurnosti u Europskoj uniji donesena je Direktiva NIS2. Kao nadogradnja NIS direktive iz 2016. godine, NIS2 odnosit će se na operatere ključnih usluga i davatelje digitalnih usluga, ali u puno širem opsegu. Želja je spriječiti cyber napade u dobavljačkim lancima, koji su posljednjih godina sve češći.

Za primjenu nove Direktive ključno je da svaka država članica EU donese svoj zakon, i to najkasnije do **17. listopada 2024. godine**.<sup>4</sup>

Kako bi što spremnije dočekale Direktivu NIS2, kompanije će morati mijenjati postojeće politike i sigurnosne prakse. Zato je važno prije krajnjega roka za zakonske izmjene procijeniti rizike i provesti potrebne treninge o podizanju svijesti o kibernetičkoj sigurnosti, ali i provjeriti učinkovitost mjera sigurnosti koje tvrtka trenutno provodi. Upravo je uvođenje Direktive bilo povod za održavanje edukacije za korisnike „**Direktiva NIS2 u praksi**“. Na edukaciji su korisnici dobili priliku za još bolje upoznavanje s Direktivom. Saznali su koji su vremenski okviri za uvođenje i primjenu, dobili su objašnjenja specifičnosti vezanih za ključne i važne subjekte te se upoznali s ulogom Nacionalnog CERT-a.




Upravo spremnost cyber stručnjaka, njihova ekspertiza i znanje, uvelike će doprinijeti implementaciji i provođenju Direktive u svakoj kompaniji.

U Hrvatskoj je udio ICT stručnjaka među zaposlenicima ispod EU prosjeka. Potreba za ovim kadrom velika je i s vremenom će nastaviti rasti, i iz tog bi se razloga u Hrvatskoj trebali ojačati kapaciteti na području edukacije ICT stručnjaka, posebno stručnjaka specijaliziranih za područje kibernetičke sigurnosti.

Naglasci su ovo iz nedavno objavljenog Digitalnog desetljeća, prvog izvješća Europske komisije o tehnološkom razvoju Europe. Naglasci iz izvješća imaju posebnu težinu kad uzmemo u obzir sve uče-



<sup>4</sup> Zakon o kibernetičkoj sigurnosti (NN br. 14/2024) stupio je na snagu 15. veljače 2024. godine (<https://www.span.eu/hr/price/zakon-o-kibernetickoj-sigurnosti-primjena-direktive-nis2-u-hrvatskoj/>)



stalije kibernetičke napade, koji, ako ne postoje adekvatna zaštita i stručni kadrovi, predstavljaju velik rizik za opstanak brojnih tvrtki, ali i za cjelokupno gospodarstvo i društvo.

U Spanu radi više od 200 cyber security specijalista, koji svakodnevno štite velike sustave i rješavaju stvarne cyber izazove. Njihova će ekspertiza biti na raspolaganju kompanijama koje će trebati pomoć oko provođenja Direktive NIS2. Osim toga, u Span Centru kibernetičke sigurnosti kontinuirano se provode treninzi koji su prilagođeni svim zaposlenicima iz javnog i privatnog sektora. Cilj im je stvaranje obrambenih sposobnosti na nivou cijele organizacije kroz adekvatnu obuku svih profila zaposlenika, što ne uključuje samo edukaciju osoblja koje je posvećeno kibernetičkoj sigurnosti, nego edukaciju svog ICT osoblja, ali i svih ostalih zaposlenika u organizaciji, uključujući i rukovodeće osobe i najviši menadžment.

Potreba za edukacijom u području kibernetičke sigurnosti je neminovna, sami podaci to potvrđuju. Podizanjem svijesti i unapređivanjem znanja o kibernetičkoj sigurnosti moguće je unaprijediti razinu kibernetičke sigurnosti u kompaniji, ali i privatnom životu.

The image features a dark, atmospheric cityscape at night, with buildings visible on the left and right sides. Overlaid on this scene are numerous glowing red lines that form a series of concentric, slightly offset rectangular frames. These lines create a sense of depth and movement, resembling a tunnel or a series of portals. The overall color palette is dominated by deep reds and blacks, with the glowing lines providing a bright contrast.

2.  
Financijski pokazatelji  
za dvanaest mjeseci  
2023. godine

## 2.1. Poslovni prihodi, EBITDA i neto dobit Span Grupe

**142,8 mil. EUR**

POSLOVNI PRIHODI

**+30%**  
YoY

**7,1 mil. EUR**

EBITDA  
prije jednokratnih stavki

**-25%**  
YoY

**5,6 mil. EUR**

EBITDA  
nakon jednokratnih stavki

**-39%**  
YoY

**1,2 mil. EUR**

NETO DOBIT  
nakon jednokratnih stavki

**-81%**  
YoY

## 2.2. Poslovni prihodi, EBITDA i neto dobit društva Span d.d.

**99,6 mil. EUR**

POSLOVNI PRIHODI

**+9%**  
YoY

**3,8 mil. EUR**

EBITDA  
prije jednokratnih stavki

**-52%**  
YoY

**3,3 mil. EUR**

EBITDA  
nakon jednokratnih stavki

**-57%**  
YoY

**0,5 mil. EUR**

NETO DOBIT  
nakon jednokratnih stavki

**-92%**  
YoY



## 2.3. Osnovne značajke razdoblja – dvanaest mjeseci 2023. godine

### Skraćeni račun dobiti i gubitka

Span Grupa						
U tisućama EUR	2022	2023	Δ%	Q4 2022	Q4 2023	Δ%
<b>Ukupni prihodi</b>	<b>115.140</b>	<b>144.331</b>	<b>25%</b>	<b>28.349</b>	<b>38.079</b>	<b>34%</b>
Poslovni prihodi	110.170	142.836	30%	23.750	37.699	59%
Ostali prihodi	4.970	1.496	-70%	4.599	380	-92%
<b>Ukupni troškovi</b>	<b>105.854</b>	<b>138.683</b>	<b>31%</b>	<b>26.222</b>	<b>37.967</b>	<b>45%</b>
Troškovi prodane robe i usluga	66.768	94.695	42%	11.280	25.440	126%
Troškovi osoblja	25.799	32.197	25%	7.645	8.928	17%
Ostali poslovni troškovi	13.288	11.791	-11%	7.297	3.599	-51%
<b>EBITDA prije jednkrotnih stavki</b>	<b>9.533</b>	<b>7.111</b>	<b>-25%</b>	<b>2.179</b>	<b>195</b>	<b>-91%</b>
Jednokratne stavke EBITDA-e	247	1.463	491%	52	83	-
<b>EBITDA nakon jednkrotnih stavki</b>	<b>9.285</b>	<b>5.648</b>	<b>-39%</b>	<b>2.127</b>	<b>112</b>	<b>-95%</b>
Amortizacija	2.572	3.559	38%	715	1.260	76%
<b>EBIT</b>	<b>6.714</b>	<b>2.089</b>	<b>-69%</b>	<b>1.412</b>	<b>(1.148)</b>	<b>-181%</b>
Neto financijski rezultat	(226)	(343)	-52%	(582)	(209)	64%
<b>Dobit/gubitak prije oporezivanja prije jednkrotnih stavki</b>	<b>6.734</b>	<b>3.209</b>	<b>-52%</b>	<b>881</b>	<b>(1.274)</b>	<b>-245%</b>
<b>Dobit/gubitak prije oporezivanja nakon jednkrotnih stavki</b>	<b>6.487</b>	<b>1.746</b>	<b>-73%</b>	<b>830</b>	<b>(1.357)</b>	<b>-264%</b>
Porez na dobit	(223)	499	324%	(681)	(25)	96%
<b>Dobit/gubitak nakon oporezivanja prije jednkrotnih stavki</b>	<b>6.958</b>	<b>2.710</b>	<b>-61%</b>	<b>1.563</b>	<b>(1.249)</b>	<b>-180%</b>
<b>Dobit/gubitak nakon oporezivanja nakon jednkrotnih stavki</b>	<b>6.710</b>	<b>1.247</b>	<b>-81%</b>	<b>1.511</b>	<b>(1.332)</b>	<b>-188%</b>

Span d.d.						
U tisućama EUR	2022	2023	Δ%	Q4 2022	Q4 2023	Δ%
<b>Ukupni prihodi</b>	<b>91.740</b>	<b>100.433</b>	<b>9%</b>	<b>18.502</b>	<b>24.254</b>	<b>31%</b>
Poslovni prihodi	91.284	99.550	9%	18.377	23.907	30%
Ostali prihodi	456	883	94%	125	347	177%
<b>Ukupni troškovi</b>	<b>84.012</b>	<b>97.094</b>	<b>16%</b>	<b>17.130</b>	<b>24.521</b>	<b>43%</b>
Troškovi prodane robe i usluga	57.351	65.618	14%	8.833	15.346	74%
Troškovi osoblja	19.311	23.476	22%	5.601	6.495	16%
Ostali poslovni troškovi	7.350	8.001	9%	2.695	2.681	-1%
<b>EBITDA prije jednkrotnih stavki</b>	<b>7.898</b>	<b>3.759</b>	<b>-52%</b>	<b>1.424</b>	<b>(185)</b>	<b>-113%</b>
Jednokratne stavke EBITDA-e	171	420	146%	52	83	-
<b>EBITDA nakon jednkrotnih stavki</b>	<b>7.727</b>	<b>3.339</b>	<b>-57%</b>	<b>1.372</b>	<b>(268)</b>	<b>-120%</b>
Amortizacija	1.882	2.303	22%	497	595	20%
<b>EBIT</b>	<b>5.845</b>	<b>1.036</b>	<b>-82%</b>	<b>875</b>	<b>(862)</b>	<b>-199%</b>
Neto financijski rezultat	(705)	(371)	47%	(1.031)	(167)	84%
<b>Dobit/gubitak prije oporezivanja prije jednkrotnih stavki</b>	<b>5.311</b>	<b>1.085</b>	<b>-80%</b>	<b>(105)</b>	<b>(947)</b>	<b>-801%</b>
<b>Dobit/gubitak prije oporezivanja nakon jednkrotnih stavki</b>	<b>5.141</b>	<b>665</b>	<b>-87%</b>	<b>(157)</b>	<b>(1.029)</b>	<b>-557%</b>
Porez na dobit	(429)	204	148%	(547)	(112)	79%
<b>Dobit/gubitak nakon oporezivanja prije jednkrotnih stavki</b>	<b>5.740</b>	<b>882</b>	<b>-85%</b>	<b>442</b>	<b>(835)</b>	<b>-289%</b>
<b>Dobit/gubitak nakon oporezivanja nakon jednkrotnih stavki</b>	<b>5.569</b>	<b>461</b>	<b>-92%</b>	<b>390</b>	<b>(917)</b>	<b>-335%</b>

## PRIHODI

Ukupni su se konsolidirani prihodi povećali za 29.191 tisuću eura, odnosno 25% u odnosu na 2022. godinu. Poslovni prihodi povećali su se za 32.666 tisuća eura u promatranom periodu. Najveći rast bilježi segment upravljanja softverskom imovinom i licenciranja što je najvećim dijelom rezultat akvizicije društva GT Tarkvara.

Društvo Span d.d. u istom je periodu ostvarilo rast prihoda od 8.694 tisuće eura, odnosno 9%. Rast dolazi najvećim dijelom iz poslovnih prihoda, koji su rasli za 8.266 tisuća eura. Najsnažniji rast prihoda bilježi segment upravljanja softverskom imovinom i licenciranja u iznosu 16%.

## TROŠKOVI POSLOVANJA

Ukupni konsolidirani troškovi poslovanja narasli su za 32.829 tisuća eura, odnosno 31% u odnosu na 2022. godinu. Najveći generator rasta troškova je trošak prodane robe i usluga koji prati rast prihoda.

Rast troškova osoblja iznosi 6.398 tisuća eura, a rezultat je većeg broja zaposlenih u segmentu IT usluga s visokom dodanom vrijednošću. Prosječan broj zaposlenih u Grupi u 2023. godini iznosi 834, dok je prethodne godine prosječan broj zaposlenih u Grupi iznosio 704. Ostali poslovni troškovi Grupe smanjili su se za 1.496 tisuća eura u odnosu na 2022. godinu.

Ukupni troškovi društva Span d.d. porasli su za 13.082 tisuće eura, odnosno 16%. Najveći rast proizlazi iz troškova prodane robe i usluga koji prati rast prihoda.

Trošak osoblja raste 4.165 tisuća eura odnosno 22%. Prosječan broj zaposlenih u Društvu u promatranom razdoblju iznosi 626, što je rast u odnosu na prethodnu godinu kada je prosječan broj zaposlenih u Društvu iznosio 538. Većina novih zaposlenika zapošljavana je u segmentima usluga s visokom dodanom vrijednošću.

## EBITDA

EBITDA Grupe prije jednokratnih stavki iznosi 7.111 tisuća eura. Jednokratne stavke EBITDA Grupe iznose 1.463 tisuće eura i odnose se na: 1) vrijednosno usklađenje potraživanja u Span Slovenija za Studio Modernu; 2) troškove poreza i prireza na kapitalni dobitak proizašlih iz Plana dodjele dionica zaposlenicima Ekobita definiranim u kupoprodajnom ugovoru; 3) troškove proizašle iz akvizicije GT Tarkvare; 4) rezervirane troškove ESOP programa dodjele dionica zaposlenicima. Sukladno uvjetima objavljenima u Prospektu, Span će svakom radniku koji tijekom trogodišnjeg razdoblja zadrži u svom vlasništvu jedan ili više ESOP paketa, dodijeliti 25% dionica u odnosu na broj dionica koje radnik drži u sklopu ESOP paketa. Po isteku prve godine od datuma javne objave rezultata bit će dodijeljeno 5% ukupnog broja dionica, a po isteku druge i treće godine po 10%.

EBITDA Grupe nakon jednokratnih stavki u promatranom razdoblju iznosi 5.648 tisuća eura i bilježi pad od 39% u odnosu na isti period prethodne godine.

Društvo Span d.d. bilježi pad EBITDA-e prije jednokratnih stavki od 4.139 tisuća eura, odnosno 52 % te iznosi 3.759 tisuća eura. Društvo Span d.d. u promatranom razdoblju bilježi pad EBITDA-e nakon jednokratnih stavki od 4.388 tisuća eura na 3.339 tisuća eura, što je pad od 57%. Društvo Span d.d. je u 2022. godini započelo je novi investicijski ciklus zapošljavanjem stručnjaka u segmentu usluga s dodanom IT vrijednošću što dovodi do rasta troškova plaća kao glavnog pokretača pada EBITDA-e u 2023. godini. Zapošljavanje stručnjaka u području clouda-a i cyber securityja predstavlja realiziranu investiciju Društva u očekivanom trendu rasta u narednim godinama.

## NETO DOBIT

Dobit nakon oporezivanja prije jednokratnih stavki Grupe smanjila se za 4.248 tisuća eura, na 2.710 tisuća eura. U promatranom periodu dobit nakon oporezivanja nakon jednokratnih stavki Grupe smanjila se za 5.463 tisuće eura, na 1.247 tisuća eura.

Pad je potaknut povećanjem amortizacije koja reflektira 1) nabavku potrebne opreme za rad za veći broj zaposlenih u prethodnoj godini te 2) amortizaciju dugotrajne nematerijalne imovine (alokacija inicijalno priznatog goodwill-a Ekobita i GT Tarkvare na relevantne pozicije nematerijalne imovine sukladno MSFI 3 Poslovne kombinacije te interno generirana nematerijalna imovina).

Trošak poreza na dobit u 2023. godini najvećim dijelom reflektira otpuštanje odgođene porezne imovine za obje dobivene porezne olakšice na temelju Zakona o poticanju ulaganja.

Društvo Span d.d. bilježi pad dobiti nakon oporezivanja prije jednokratnih stavki za 4.859 tisuća eura, na 882 tisuće eura. Društvo Span d.d. bilježi pad dobiti nakon oporezivanja nakon jednokratnih stavki za 5.108 tisuća eura, na 461 tisuću eura, a uzrokovano je većim troškovima amortizacije te vrijednosnim usklađenjem ulaganja u društvo Span Swiss AG iz Švicarske u iznosu od 100% odnosno 136 tisuća eura te društvo Span Njemačka u iznosu od 100% odnosno 110 tisuća eura.

## 2.4. Prihodi po segmentima

Span Grupa generira prihode u sljedećim segmentima:

1. Upravljanje softverskom imovinom i licenciranje
2. Infrastrukturne usluge, Cloud i Cyber Security
3. Upravljanje servisima i tehnička podrška
4. Razvoja softvera i poslovnih rješenja

U nastavku su prikazani podaci o prihodima od prodaje po segmentima poslovanja Grupe i društva Span d.d. za 2022. i 2023. godinu.

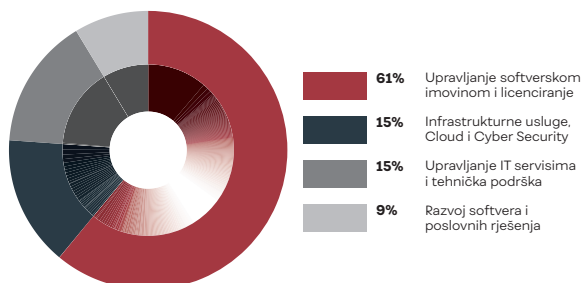
### Prihodi po segmentima

Span Grupa						
U tisućama EUR	2022	2023	Δ%	Q4 2022	Q42023	Δ%
<b>Ukupni poslovni prihodi</b>	<b>110.170</b>	<b>142.836</b>	<b>30%</b>	<b>23.750</b>	<b>37.699</b>	<b>59%</b>
Upravljanje softverskom imovinom i licenciranje	67.267	99.147	47%	11.174	26.396	136%
Infrastrukturne usluge, Cloud i Cyber Security	16.409	14.051	-14%	4.400	3.744	-15%
Upravljanje servisima i tehnička podrška	16.917	19.365	14%	4.714	4.855	3%
Razvoj softvera i poslovnih rješenja	9.577	10.273	7%	3.463	2.704	-22%

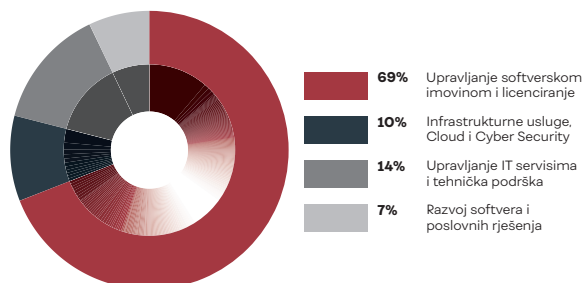
Span d.d.						
U tisućama EUR	2022	2023	Δ%	Q4 2022	Q4 2023	Δ%
<b>Ukupni poslovni prihodi</b>	<b>91.284</b>	<b>99.550</b>	<b>9%</b>	<b>18.377</b>	<b>23.907</b>	<b>30%</b>
Upravljanje softverskom imovinom i licenciranje	55.473	64.268	16%	7.863	14.784	88%
Infrastrukturne usluge, Cloud i Cyber Security	14.701	12.677	-14%	4.032	3.426	-15%
Upravljanje servisima i tehnička podrška	16.262	18.357	13%	4.505	4.606	2%
Razvoj softvera i poslovnih rješenja	4.848	4.248	-12%	1.977	1.090	-45%

## Udio prihoda po segmentima

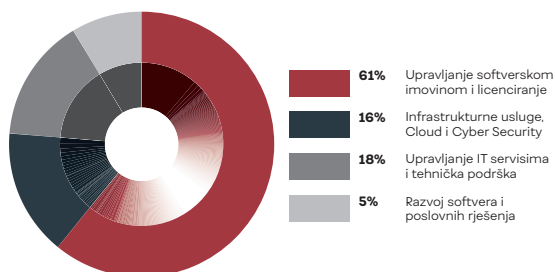
Span Grupa 2022



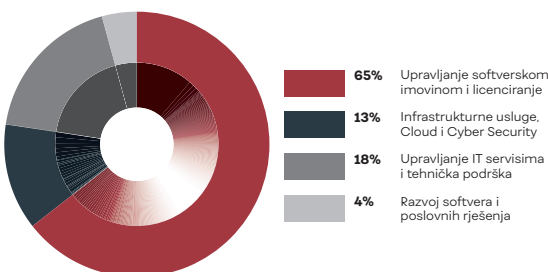
Span Grupa 2023



Span d.d. 2022



Span d.d. 2023



- Upravljanje softverskom imovinom i licenciranje** bilježi rast prihoda od 47%. Grupa ostvaruje veće prihode u odnosu na 2022. godinu ponajviše kao rezultat investicije na nova tržišta Baltika. Udio prihoda u ukupnim poslovnim prihodima iznosi 69%.
- Infrastrukturne usluge, Cloud i Cyber Security** u promatranom periodu manje su za 14% u odnosu na 2022. godinu kada je Grupa bilježila izniman rast projekata na domaćem i stranom tržištu. Širenje poslovnih aktivnosti u području cloud i cyber securityja i dalje je u fokusu poslovanja Grupe.
- Upravljanje servisima i tehnička podrška** kroz usluge nadzora i upravljanja IT okruženjem doprinosi kontinuiranom rastu prihoda, a povećanje prihoda ovog segmenta iznosi 14 % u odnosu na 2022. godinu.
- Razvoj softvera i poslovnih rješenja** u promatranom razdoblju ostvario je rast od 7%. Rast ovog segmenta proizlazi iz fokusiranog razvoja vlastitih IT rješenja i platformi te razvoja specifičnih poslovnih rješenja za pojedine ključne korisnike, kao što su CRM, automatizacije i robotizacije njihovih poslovnih procesa. Rast ovog segmenta dodatno je osnažen akvizicijom Ekobita, čije je poslovanje usmjereno na razvoj softverskih rješenja.

## 2.5. Prihodi po geografiji

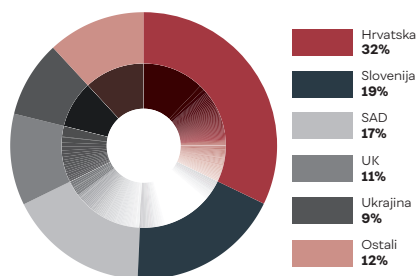
Prihodi po geografiji prikazuju geografsko tržište kamo je roba odnosno usluga fakturirana. Udio prihoda koje Grupa ostvaruje na inozemnim tržištima čini 66% ukupnih prihoda.

Značajan rast prihoda bilježe tržišta Hrvatske (12.191 tisuću eura) i tržište Estonije (10.911 tisuća eura). Dodatan rast u segmentu "Ostali" podržan je rastom prihoda na tržištu Baltika i središnjem Europe koje ostvaruje društvo GT Tarkvara.

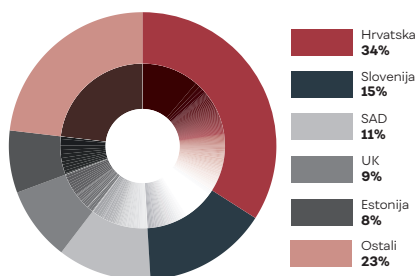
45% prihoda društva Span d.d. u promatranom periodu odnosi se na hrvatsko tržište, koje ujedno bilježi i najveći rast u promatranom periodu od 10.787 tisuća eura (31%).

### Udio prihoda od prodaje po geografskim tržištima

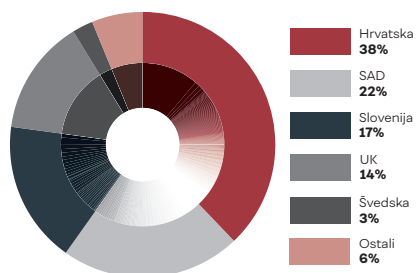
Span Grupa 2022



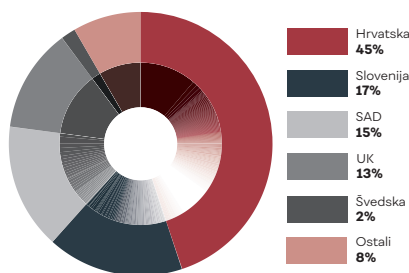
Span Grupa 2023



Span d.d. 2022



Span d.d. 2023



## 2.6. Bilanca

### IMOVINA

	Span Grupa		Span d.d.	
	31.12.2022.	31.12.2023.	31.12.2022.	31.12.2023.
<b>U tisućama EUR</b>				
<b>AKTIVA</b>	<b>55.254</b>	<b>72.261</b>	<b>46.467</b>	<b>52.984</b>
Dugotrajna imovina	16.616	23.927	17.489	28.870
Odgodena porezna imovina	1.661	1.724	1.341	1.145
Kratkotrajna imovina	15.942	29.354	11.329	15.497
Novac i novčani ekvivalenti	18.815	13.339	14.212	3.792
Plaćeni troškovi budućeg razdoblja i obračunati prihodi	2.220	3.916	2.096	3.681
<b>PASIVA</b>	<b>55.254</b>	<b>72.261</b>	<b>46.467</b>	<b>52.984</b>
Kapital i rezerve	31.606	30.423	29.347	27.082
Dugoročne obveze	2.907	3.509	2.319	2.995
Kratkoročne obveze	16.050	32.014	11.202	18.093
Odgodeno plaćanje troškova i prihod budućeg razdoblja	4.691	6.315	3.598	4.813

Ukupna vrijednost imovine Grupe veća je za 17.007 tisuća eura uslijed povećanja dugotrajne imovine nastale stjecanjem 100% udjela društva GT Tarkvara s 31.3.2023. godine te povećanja kratkotrajne imovine što je rezultat 1) rasta potraživanja; 2) rasta financijske imovine uslijed oročavanja depozita na kratki rok u stranoj valuti.

#### NOVAC I NOVČANI EKVIVALENTI

Smanjenje novčanih sredstava u odnosu na prethodno razdoblje dijelom je rezultat ulagačkih aktivnosti Grupe u 2023.godini, a dijelom financijskih aktivnosti - isplata dividende i otkup vlastitih dionica.

#### ULAGANJA U IMOVINU

U tisućama EUR	Span Grupa				Span d.d.			
	2022	2023	Q4 2022	Q4 2023	2022	2023	Q4 2022	Q4 2023
Računalna oprema i ostala oprema	1.127	755	608	184	927	544	484	135
Materijalna imovina u pripremi	-	4	-196	4	-	1	-196	1
Ostala nematerijalna imovina	416	409	138	-26	344	406	67	-27
Nematerijalna imovina u pripremi	540	1.188	3	409	408	1.475	-63	438
<b>Ulaganja u imovinu ukupno</b>	<b>2.083</b>	<b>2.356</b>	<b>553</b>	<b>571</b>	<b>1.679</b>	<b>2.426</b>	<b>292</b>	<b>547</b>

Ulaganja u materijalnu imovinu Span Grupe odnose se velikim dijelom na izdatke za nabavu i zamjenu dotrajale računalne i ostale opreme potrebne za rad zaposlenika. Ulaganje u nematerijalnu imovinu u pripremi odnosi se na interno generiranu nematerijalnu imovinu koja proizlazi iz nastavka razvoja softvera raspoloživog za daljnju prodaju/korištenje. Ostala nematerijalna imovina najvećim se dijelom odnosi na ulaganje u poslovni prostor u najmu Društva.

#### ODGOĐENA POREZNA IMOVINA

Odgođena porezna imovina predstavlja iznose poreza na dobit koji su nadoknadivi na temelju budućih odbitaka oporezive dobiti. Odgođena porezna imovina priznaje se do visine poreznih prihoda za koje je vjerojatno da će biti ostvareni. Prilikom utvrđivanja buduće oporezive dobiti i iznosa poreznih prihoda za koje je vjerojatno da će biti ostvareni u budućnosti, Grupa donosi prosudbe i izrađuje procjene na temelju oporezive dobiti iz prethodnih godina i očekivanja budućih prihoda za koje se smatra da su razumni u postojećim okolnostima. Grupa je napravila procjenu iskoristivosti porezne olakšice za procjenu visine odgođene porezne imovine, na temelju dobivenih potpora od Ministarstva gospodarstva, poduzetništva i obrta. Navedena potpora omogućava društvu Span d.d. oslobađanje plaćanja poreza na dobit od 2015. do 2025. godine, i to na 50% iznosa porezne osnovice, a do maksimalnog praga u iznosu ukupne investicije prema Zakonu o poticanju ulaganja (ZOPI).

U prosincu 2021. godine društva Span d.d. i Bonsai d.o.o. prijavila su se za korištenje novog kruga potpora pod nazivom Projekt ulaganja u proširenje istraživačko-razvojnih kapaciteta te kapaciteta isporuke IT rješenja. Dobili su pozitivno rješenje 25. veljače 2022. godine na temelju kojeg je Društvo ostvarilo dodatnih 50% olakšica porezne stope. Ovime je društvo Span osiguralo da do 2025. godine, tj. do iskorištenja maksimalnog praga investicije, ima stopu poreza na dobit od 0%.

## KAPITAL I REZERVE

Ukupni kapital i rezerve Grupe smanjili su se za 1.183 tisuće eura. Na dan 30.6.2023. godine Društvo je prebacilo na račun SKDD-a (Središnje klirinško depozitarno društvo) dividendu u iznosu 2.584 tisuće eura koja je isplaćena dioničarima 3.7. 2023. godine.

Temeljni kapital Društva povećan je s iznosa od 2.601 tisuću eura za iznos od 1.319 tisuća eura na iznos od 3.920 tisuća eura povećanjem pojedinačnog nominalnog iznosa redovnih dionica s iznosa od 1,33 eura za iznos od 0,67 eura na iznos od 2,00 eura, a u skladu sa Zakonom o uvođenju eura kao službene valute u Republici Hrvatskoj.

## DUGOROČNE I KRATKOROČNE OBVEZE

Ukupne dugoročne obveze povećane su za 601 tisuću eura. Povećanje dugoročnih obveza rezultat je stjecanja društva GT Tarkvara.

Kratkoročne obveze povećale su se primarno kao rezultat 1) obveza prema dobavljačima 2) stjecanja društva GT Tarkvara 3) kratkoročnih obveza prema bankama uslijed povlačenja okvira te 4) obveze prema bivšim vlasnicima za otkup vlastitih udjela.

Kratkotrajna imovina, kratkoročne obveze i obrtni kapital	Span Grupa		Span d.d.	
	31.12.2022.	31.12.2023.	31.12.2022.	31.12.2023.
<b>U tisućama EUR</b>				
Kratkotrajna imovina	36.977	46.609	27.637	22.969
Kratkoročne obveze	20.741	38.329	14.801	22.906
<b>Obrtni kapital</b>	<b>16.237</b>	<b>8.280</b>	<b>12.837</b>	<b>63</b>
<b>Koeficijent tekuće likvidnosti</b>	<b>1,78</b>	<b>1,22</b>	<b>1,87</b>	<b>1,00</b>

Koeficijent tekuće likvidnosti ukazuje na sposobnost Grupe za podmirenje svojih kratkoročnih obveza.

Neto dug	Span Grupa		Span d.d.	
	31.12.2022.	31.12.2023.	31.12.2022.	31.12.2023.
<b>U tisućama EUR</b>				
Kratkoročne i dugoročne posudbe od banaka	937	2.107	937	2.107
Novac i novčani ekvivalenti	18.815	13.339	14.212	3.792
<b>Neto dug</b>	<b>(17.879)</b>	<b>(11.232)</b>	<b>(13.276)</b>	<b>(1.685)</b>
<b>Ukupna glavnica</b>	<b>31.606</b>	<b>30.423</b>	<b>29.347</b>	<b>27.082</b>
<b>Omjer neto duga i ukupne glavnice</b>	<b>-</b>	<b>-</b>	<b>-</b>	<b>-</b>

## 2.7. Novčani tok

U tisućama EUR	Span Grupa				Span d.d.			
	2022	2023	Q4 2022	Q4 2023	2022	2023	Q4 2022	Q4 2023
Neto novac ostvaren u poslovnim aktivnostima	10.746	6.009	2.800	6.977	7.760	4.324	2.566	4.285
Neto novac korišten u ulagačkim aktivnostima	-6.214	-6.881	-648	-615	-6.608	-10.495	-526	-693
Neto novac korišten u financijskim aktivnostima	-4.271	-4.605	-666	-1.418	-3.785	-4.250	-430	-714
<b>Neto povećanje / smanjenje novca i novčanih ekvivalenata</b>	<b>261</b>	<b>-5.477</b>	<b>1.486</b>	<b>4.944</b>	<b>-2.633</b>	<b>-10.421</b>	<b>1.610</b>	<b>2.878</b>

Grupa bilježi pozitivan novčani tok iz poslovnih aktivnosti.

Negativan novčani tok iz investicijskih aktivnosti najvećim je dijelom posljedica akvizicije GT Tarkvare i ulaganja u materijalnu i nematerijalnu imovinu.

Negativan novčani tok iz financijskih aktivnosti najvećim dijelom proizlazi iz isplate dividende, stjecanja vlastitih dionica te oročavanja depozita.

## 2.8. Poslovanje TOV Span Ukrajina

U nastavku prilažemo pojedinačni račun dobiti i gubitka društva TOV Span za 2022. i 2023. godinu i doprinos u konsolidiranom rezultatu Span Grupe.

U promatranom periodu Microsoft je i dalje omogućio našim korisnicima u Ukrajini korištenje svojih proizvoda i usluga bez naknade za razdoblje 1.1.2023.-31.12.2023.

U 2022. godini na ostalim je prihodima prikazana posljedica otpisa dugovanja prema Microsoftu, a na ostalim operativnim troškovima prosljeđivanje dobivene olakšice krajnjim korisnicima. Spomenuto je rezultiralo padom na ostalim prihodima i na ostalim operativnim troškovima u 2023. godini.

Prihodi društva TOV Span čine 6% konsolidiranih prihoda Span Grupe u promatranom periodu 2023. godine.

U 2023. godini doprinos konsolidiranoj EBITDA-i prije jednokratnih stavki iznosi 610 tisuća eura, a udio u EBITDA-i prije jednokratnih stavki Grupe iznosi 9%.

### TOV Span pojedinačno izvješće

U tisućama EUR	2022	2023	Δ%	Q4 2022	Q4 2023	Δ%
<b>Ukupni prihodi</b>	<b>10.007</b>	<b>8.297</b>	<b>-17%</b>	<b>6.270</b>	<b>3.649</b>	<b>-42%</b>
Poslovni prihodi	5.749	7.821	36%	2.013	3.646	81%
Ostali prihodi	4.258	476	-89%	4.258	3	-100%
<b>Ukupni troškovi</b>	<b>10.004</b>	<b>7.618</b>	<b>-24%</b>	<b>6.087</b>	<b>3.858</b>	<b>-37%</b>
Troškovi prodane robe i usluga	4.876	5.836	20%	1.706	3.300	94%
Troškovi osoblja	840	1.281	53%	247	414	67%
Ostali poslovni troškovi	4.289	502	-88%	4.134	144	-97%
<b>EBITDA prije jednokratnih stavki</b>	<b>2</b>	<b>679</b>	<b>29938%</b>	<b>183</b>	<b>(209)</b>	<b>-214%</b>
Jednokratne stavke	-	-	-	-	-	-
<b>EBITDA</b>	<b>2</b>	<b>679</b>	<b>29938%</b>	<b>183</b>	<b>(209)</b>	<b>-214%</b>
Amortizacija	29	29	2%	24	9	-62%
<b>EBIT</b>	<b>(26)</b>	<b>650</b>	<b>2571%</b>	<b>160</b>	<b>(218)</b>	<b>-236%</b>
Neto financijski rezultat	47	28	-40%	27	(11)	-140%
<b>Dobit/gubitak prije oporezivanja prije jednokratnih stavki</b>	<b>21</b>	<b>678</b>	<b>3158%</b>	<b>187</b>	<b>(229)</b>	<b>-223%</b>
<b>Dobit/gubitak prije oporezivanja</b>	<b>21</b>	<b>678</b>	<b>3158%</b>	<b>187</b>	<b>(229)</b>	<b>-223%</b>
Porez na dobit	122	-	-100%	(106)	-	100%
<b>Dobit/gubitak nakon oporezivanja prije jednokratnih stavki</b>	<b>(101)</b>	<b>678</b>	<b>772%</b>	<b>292</b>	<b>(229)</b>	<b>-178%</b>
<b>Dobit/gubitak nakon oporezivanja</b>	<b>(101)</b>	<b>678</b>	<b>772%</b>	<b>292</b>	<b>(229)</b>	<b>-178%</b>



	Span Grupa		Udio TOV Span u Grupi		% TOV Span u Grupi	
	2022	2023	2022	2023	2022	2023
<b>U tisućama EUR</b>						
<b>Ukupni prihodi</b>	<b>115.140</b>	<b>144.331</b>	<b>9.836</b>	<b>8.216</b>	<b>9%</b>	<b>6%</b>
Poslovni prihodi	110.170	142.836	5.578	7.740	5%	5%
Ostali prihodi	4.970	1.496	4.258	476	86%	32%
<b>Ukupni troškovi</b>	<b>105.854</b>	<b>138.683</b>	<b>10.002</b>	<b>7.606</b>	<b>9%</b>	<b>5%</b>
Troškovi prodane robe i usluga	66.768	94.695	4.876	5.824	7%	6%
Troškovi osoblja	25.799	32.197	840	1.281	3%	4%
Ostali poslovni troškovi	13.288	11.791	4.287	502	32%	4%
<b>EBITDA prije jednokratnih stavki</b>	<b>9.533</b>	<b>7.111</b>	<b>(166)</b>	<b>610</b>	<b>-2%</b>	<b>9%</b>
Jednokratne stavke EBITDA-e	247	1.463	-	-	-	-
<b>EBITDA nakon jednokratnih stavki</b>	<b>9.285</b>	<b>5.648</b>	<b>(166)</b>	<b>610</b>	<b>-2%</b>	<b>11%</b>
Amortizacija	2.572	3.559	29	29	1%	1%
<b>EBIT</b>	<b>6.714</b>	<b>2.089</b>	<b>(195)</b>	<b>580</b>	<b>-3%</b>	<b>28%</b>
Neto financijski rezultat	(226)	(343)	47	28	-21%	-8%
<b>Dobit/gubitak prije oporezivanja prije jednokratnih stavki</b>	<b>6.734</b>	<b>3.209</b>	<b>(148)</b>	<b>609</b>	<b>-2%</b>	<b>19%</b>
<b>Dobit/gubitak prije oporezivanja nakon jednokratnih stavki</b>	<b>6.487</b>	<b>1.746</b>	<b>(148)</b>	<b>609</b>	<b>-2%</b>	<b>35%</b>
Porez na dobit	(223)	499	122	-	-55%	-
<b>Dobit/gubitak nakon oporezivanja prije jednokratnih stavki</b>	<b>6.958</b>	<b>2.710</b>	<b>(269)</b>	<b>609</b>	<b>-4%</b>	<b>22%</b>
<b>Dobit/gubitak nakon oporezivanja nakon jednokratnih stavki</b>	<b>6.710</b>	<b>1.247</b>	<b>(269)</b>	<b>609</b>	<b>-4%</b>	<b>49%</b>



3.  
Financijski izvještaji  
Span Grupe i Span d.d.

## Span Grupa

**RAČUN DOBITI I GUBITKA**  
u razdoblju 01.01.2023. do 31.12.2023.  
u eurima

Obveznik: Span d.d.

Naziv pozicije	AOP oznaka	Isto razdoblje prethodne godine		Tekuće razdoblje	
		Kumulativ	Tromjesečje	Kumulativ	Tromjesečje
1	2	3	4	5	6
<b>I. POSLOVNI PRIHODI</b> (AOP 002 do 006)	<b>001</b>	115.139.898	28.349.035	144.331.383	38.079.077
1. Prihodi od prodaje s poduzetnicima unutar grupe	002	0	0	0	0
2. Prihodi od prodaje (izvan grupe)	003	110.169.818	23.750.048	142.835.663	37.698.943
3. Prihodi na temelju upotrebe vlastitih proizvoda, robe i usluga	004	0	0	0	0
4. Ostali poslovni prihodi s poduzetnicima unutar grupe	005	0	0	0	0
5. Ostali poslovni prihodi (izvan grupe)	006	4.970.080	4.598.987	1.495.720	380.134
<b>II. POSLOVNI RASHODI</b> (AOP 008+009+013+017+018+019+022+029)	<b>007</b>	108.468.767	26.979.603	142.242.377	39.227.121
1. Promjene vrijednosti zaliha proizvodnje u tijeku i gotovih proizvoda	008	0	0	0	0
2. Materijalni troškovi (AOP 010 do 012)	009	73.256.685	13.270.377	102.338.802	27.892.873
a) Troškovi sirovina i materijala	010	760.137	237.552	607.074	168.740
b) Troškovi prodane robe	011	62.279.714	10.164.143	90.694.942	24.317.632
c) Ostali vanjski troškovi	012	10.216.834	2.868.682	11.036.786	3.406.501
3. Troškovi osoblja (AOP 014 do 016)	013	25.798.972	7.645.012	32.196.696	8.928.422
a) Neto plaće i nadnice	014	17.134.889	5.209.934	20.834.428	5.947.023
b) Troškovi poreza i doprinosa iz plaća	015	6.419.089	1.796.130	8.604.714	2.255.615
c) Doprinosi na plaće	016	2.244.994	638.948	2.757.554	725.784
4. Amortizacija	017	2.571.984	715.365	3.558.981	1.260.110
5. Ostali troškovi	018	6.390.698	4.900.302	3.135.408	1.089.708
6. Vrijednosna usklađenja (AOP 020+021)	019	450.428	448.547	1.012.490	56.008
a) dugotrajne imovine osim financijske imovine	020	0	0	0	0
b) kratkotrajne imovine osim financijske imovine	021	450.428	448.547	1.012.490	56.008
7. Rezerviranja (AOP 023 do 028)	022	0	0	0	0
a) Rezerviranja za mirovine, otpremine i slične obveze	023	0	0	0	0
b) Rezerviranja za porezne obveze	024	0	0	0	0
c) Rezerviranja za započete sudske sporove	025	0	0	0	0
d) Rezerviranja za troškove obnavljanja prirodnih bogatstava	026	0	0	0	0
e) Rezerviranja za troškove u jamstvenim rokovima	027	0	0	0	0
f) Druga rezerviranja	028	0	0	0	0
8. Ostali poslovni rashodi	029	0	0	0	0
<b>III. FINANIJSKI PRIHODI</b> (AOP 031 do 040)	<b>030</b>	958.908	26.472	494.832	112.454
1. Prihodi od ulaganja u udjele (dionice) poduzetnika unutar grupe	031	0	0	0	0
2. Prihodi od ulaganja u udjele (dionice) društava povezanih sudjelujućim interesima	032	0	0	0	0
3. Prihodi od ostalih dugotrajnih financijskih ulaganja i zajmova poduzetnicima unutar grupe	033	0	0	0	0
4. Ostali prihodi s osnove kamata iz odnosa s poduzetnicima unutar grupe	034	0	0	0	0
5. Tečajne razlike i ostali financijski prihodi iz odnosa s poduzetnicima unutar grupe	035	0	0	0	0
6. Prihodi od ostalih dugotrajnih financijskih ulaganja i zajmova	036	0	0	0	0
7. Ostali prihodi s osnove kamata	037	73.769	26.633	100.898	16.114
8. Tečajne razlike i ostali financijski prihodi	038	885.139	-161	393.934	96.340
9. Nerealizirani dobiti (prihodi) od financijske imovine	039	0	0	0	0
10. Ostali financijski prihodi	040	0	0	0	0
<b>IV. FINANIJSKI RASHODI</b> (AOP 042 do 048)	<b>041</b>	1.142.160	565.085	834.203	321.133
1. Rashodi s osnove kamata i slični rashodi s poduzetnicima unutar grupe	042	0	0	0	0
2. Tečajne razlike i drugi rashodi s poduzetnicima unutar grupe	043	0	0	0	0
3. Rashodi s osnove kamata i slični rashodi	044	140.490	34.398	150.664	44.411
4. Tečajne razlike i drugi rashodi	045	1.001.670	530.687	683.539	276.722
5. Nerealizirani gubici (rashodi) od financijske imovine	046	0	0	0	0
6. Vrijednosna usklađenja financijske imovine (neto)	047	0	0	0	0
7. Ostali financijski rashodi	048	0	0	0	0
<b>V. UDIO U DOBITI OD DRUŠTAVA POVEZANIH SUDJELUJUĆIM INTERESOM</b>	<b>049</b>	0	0	0	0
<b>VI. UDIO U DOBITI OD ZAJEDNIČKIH POTHVATA</b>	<b>050</b>	0	0	0	0
<b>VII. UDIO U GUBITKU OD DRUŠTAVA POVEZANIH SUDJELUJUĆIM INTERESOM</b>	<b>051</b>	840	675	4.015	324
<b>VIII. UDIO U GUBITKU OD ZAJEDNIČKIH POTHVATA</b>	<b>052</b>	0	0	0	0
<b>IX. UKUPNI PRIHODI</b> (AOP 001+030+049 +050)	<b>053</b>	116.098.806	28.375.507	144.826.215	38.191.531
<b>X. UKUPNI RASHODI</b> (AOP 007+041+051 + 052)	<b>054</b>	109.611.767	27.545.363	143.080.595	39.548.578
<b>XI. DOBIT ILI GUBITAK PRIJE OPOREZIVANJA</b> (AOP 053-054)	<b>055</b>	6.487.039	830.144	1.745.620	-1.357.047
1. Dobit prije oporezivanja (AOP 053-054)	056	6.487.039	830.144	1.745.620	0
2. Gubitak prije oporezivanja (AOP 054-053)	057	0	0	0	-1.357.047
<b>XII. POREZ NA DOBIT</b>	<b>058</b>	-223.087	-681.297	498.982	-25.176
<b>XIII. DOBIT ILI GUBITAK RAZDOBLJA</b> (AOP 055-059)	<b>059</b>	6.710.126	1.511.441	1.246.638	-1.331.871

1. Dobit razdoblja (AOP 055-059)	060	6.710.126	1.511.441	1.246.638	0
2. Gubitak razdoblja (AOP 059-055)	061	0	0	0	-1.331.871
<b>PREKINUTO POSLOVANJE (popunjava poduzetnik obveznika MSFI-a samo ako ima prekinuto poslovanje)</b>					
<b>XIV. DOBIT ILI GUBITAK PREKINUTOG POSLOVANJA PRIJE OPOREZIVANJA (AOP 063-064)</b>	<b>062</b>	<b>0</b>	<b>0</b>	<b>0</b>	<b>0</b>
1. Dobit prekinutog poslovanja prije oporezivanja	063	0	0	0	0
2. Gubitak prekinutog poslovanja prije oporezivanja	064	0	0	0	0
<b>XV. POREZ NA DOBIT PREKINUTOG POSLOVANJA</b>	<b>065</b>	<b>0</b>	<b>0</b>	<b>0</b>	<b>0</b>
1. Dobit prekinutog poslovanja za razdoblje (AOP 062-065)	066	0	0	0	0
2. Gubitak prekinutog poslovanja za razdoblje (AOP 065-062)	067	0	0	0	0
<b>UKUPNO POSLOVANJE (popunjava samo poduzetnik obveznik MSFI-a koji ima prekinuto poslovanje)</b>					
<b>XVI. DOBIT ILI GUBITAK PRIJE OPOREZIVANJA (AOP 055+062)</b>	<b>068</b>	<b>0</b>	<b>0</b>	<b>0</b>	<b>0</b>
1. Dobit prije oporezivanja (AOP 068)	069	0	0	0	0
2. Gubitak prije oporezivanja (AOP 068)	070	0	0	0	0
<b>XVII. POREZ NA DOBIT (AOP 058+065)</b>	<b>071</b>	<b>0</b>	<b>0</b>	<b>0</b>	<b>0</b>
<b>XVIII. DOBIT ILI GUBITAK RAZDOBLJA (AOP 068-071)</b>	<b>072</b>	<b>0</b>	<b>0</b>	<b>0</b>	<b>0</b>
1. Dobit razdoblja (AOP 068-071)	073	0	0	0	0
2. Gubitak razdoblja (AOP 071-068)	074	0	0	0	0
<b>DODATAK RDG-u (popunjava poduzetnik koji sastavlja konsolidirani godišnji financijski izvještaj)</b>					
<b>XIX. DOBIT ILI GUBITAK RAZDOBLJA (AOP 076+077)</b>	<b>075</b>	<b>6.710.126</b>	<b>1.511.441</b>	<b>1.246.635</b>	<b>-1.331.873</b>
1. Pripisana imateljima kapitala matice	076	6.638.086	1.365.970	1.144.183	-1.374.820
2. Pripisana manjinskom (nekontrolirajućem) interesu	077	72.040	145.471	102.452	42.947
<b>IZVJEŠTAJ O OSTALOJ SVEOBUHVAATNOJ DOBITI (popunjava poduzetnik obveznik primjene MSFI-a)</b>					
<b>I. DOBIT ILI GUBITAK RAZDOBLJA</b>	<b>078</b>	<b>6.710.126</b>	<b>1.511.441</b>	<b>1.246.635</b>	<b>-1.331.873</b>
<b>II. OSTALA SVEOBUHVAATNA DOBIT/GUBITAK PRIJE POREZA (AOP 80 + 87)</b>	<b>079</b>	<b>62.360</b>	<b>-148.139</b>	<b>-334.958</b>	<b>-60.027</b>
<b>III. Stavke koje neće biti reklasificirane u dobit ili gubitak (AOP 081 do 085)</b>	<b>080</b>	<b>0</b>	<b>0</b>	<b>0</b>	<b>0</b>
1. Promjene revalorizacijskih rezervi dugotrajne materijalne i nematerijalne imovine	081	0	0	0	0
2. Dobitak ili gubitak s osnove naknadnog vrednovanja vlasničkih vrijednosnih papira po fer vrijednosti kroz ostalu sveobuhvatnu dobit	082	0	0	0	0
3. Promjene fer vrijednosti financijske obveze po fer vrijednosti kroz račun dobiti i gubitka koja se može pripisati promjenama kreditnog rizika obveze	083	0	0	0	0
4. Aktuarski dobici/gubici po planovima definiranih primanja	084	0	0	0	0
5. Ostale stavke koje neće biti reklasificirane	085	0	0	0	0
6. Porez na dobit koji se odnosi na stavke koje neće biti reklasificirane	086	0	0	0	0
<b>IV. Stavke koje je moguće reklasificirati u dobit ili gubitak (AOP 088 do 095)</b>	<b>087</b>	<b>62.360</b>	<b>-148.139</b>	<b>-334.958</b>	<b>-60.027</b>
1. Tečajne razlike iz preračuna inozemnog poslovanja	088	62.360	-148.139	-334.958	-60.027
2. Dobitak ili gubitak s osnove naknadnog vrednovanja dužničkih vrijednosnih papira po fer vrijednosti kroz ostalu sveobuhvatnu dobit	089	0	0	0	0
4. Dobit ili gubitak s osnove učinkovite zaštite novčanih tokova	090	0	0	0	0
5. Dobit ili gubitak s osnove učinkovite zaštite neto ulaganja u inozemstvu	091	0	0	0	0
6. Udio u ostaloj sveobuhvatnoj dobiti/gubitku društava povezanih sudjelujućim interesom	092	0	0	0	0
6. Promjene fer vrijednosti vremenske vrijednosti opcije	093	0	0	0	0
7. Promjene fer vrijednosti terminskih elemenata terminskih ugovora	094	0	0	0	0
8. Ostale stavke koje je moguće reklasificirati u dobit ili gubitak	095	0	0	0	0
9. Porez na dobit koji se odnosi na stavke koje je moguće reklasificirati u dobit ili gubitak	096	0	0	0	0
<b>V. NETO OSTALA SVEOBUHVAATNA DOBIT ILI GUBITAK (AOP 080+087 - 086 - 096)</b>	<b>097</b>	<b>62.360</b>	<b>-148.139</b>	<b>-334.958</b>	<b>-60.027</b>
<b>VI. SVEOBUHVAATNA DOBIT ILI GUBITAK RAZDOBLJA (AOP 078+097)</b>	<b>098</b>	<b>6.772.486</b>	<b>1.363.302</b>	<b>911.677</b>	<b>-1.391.900</b>
<b>DODATAK Izvještaju o ostaloj sveobuhvatnoj dobiti (popunjava poduzetnik koji sastavlja konsolidirani izvještaj)</b>					
<b>VI. SVEOBUHVAATNA DOBIT ILI GUBITAK RAZDOBLJA (AOP 100+101)</b>	<b>099</b>	<b>6.772.486</b>	<b>1.363.302</b>	<b>911.677</b>	<b>-1.391.900</b>
1. Pripisana imateljima kapitala matice	100	6.700.446	1.217.831	809.225	-1.434.847
2. Pripisana manjinskom (nekontrolirajućem) interesu	101	72.040	145.471	102.452	42.947

## Span Grupa

**BILANCA**  
stanje na dan 31.12.2023.  
u eurima

Obveznik: Span d.d.

Naziv pozicije	AOP oznaka	Zadnji dan prethodne poslovne godine	Na izvještajni datum tekućeg razdoblja
1	2	3	4
<b>A) POTRAŽIVANJA ZA UPISANI A NEUPLAĆENI KAPITAL</b>	<b>001</b>	0	0
<b>B) DUGOTRAJNA IMOVINA (AOP 003+010+020+031+036)</b>	<b>002</b>	18.276.593	25.651.331
<b>I. NEMATERIJALNA IMOVINA (AOP 004 do 009)</b>	<b>003</b>	8.118.152	16.053.827
1. Izdaci za razvoj	004	1.953.642	1.773.304
2. Koncesije, patenti, licencije, robne i uslužne marke, softver i ostala prava	005	423.894	780.638
3. Goodwill	006	4.165.678	8.905.148
4. Predujmovi za nabavu nematerijalne imovine	007	0	0
5. Nematerijalna imovina u pripremi	008	35.544	694.426
6. Ostala nematerijalna imovina	009	1.539.394	3.900.311
<b>II. MATERIJALNA IMOVINA (AOP 011 do 019)</b>	<b>010</b>	8.027.790	7.399.452
1. Zemljište	011	1.731.990	1.731.990
2. Građevinski objekti	012	4.186.811	3.453.866
3. Postrojenja i oprema	013	824.646	736.056
4. Alati, pogonski inventar i transportna imovina	014	1.284.343	1.473.164
5. Biološka imovina	015	0	0
6. Predujmovi za materijalnu imovinu	016	0	0
7. Materijalna imovina u pripremi	017	0	4.376
8. Ostala materijalna imovina	018	0	0
9. Ulaganje u nekretnine	019	0	0
<b>III. DUGOTRAJNA FINANCIJSKA IMOVINA (AOP 021 do 030)</b>	<b>020</b>	469.054	473.147
1. Ulaganja u udjele (dionice) poduzetnika unutar grupe	021	0	0
2. Ulaganja u ostale vrijednosne papire poduzetnika unutar grupe	022	0	0
3. Dani zajmovi, depoziti i slično poduzetnicima unutar grupe	023	0	0
4. Ulaganja u udjele (dionice) društava povezanih sudjelujućim interesom	024	0	0
5. Ulaganja u ostale vrijednosne papire društava povezanih sudjelujućim interesom	025	0	0
6. Dani zajmovi, depoziti i slično društvima povezanim sudjelujućim interesom	026	0	0
7. Ulaganja u vrijednosne papire	027	0	0
8. Dani zajmovi, depoziti i slično	028	74.766	84.692
9. Ostala ulaganja koja se obračunavaju metodom udjela	029	265.535	261.520
10. Ostala dugotrajna financijska imovina	030	128.753	126.935
<b>IV. POTRAŽIVANJA (AOP 032 do 035)</b>	<b>031</b>	509	509
1. Potraživanja od poduzetnika unutar grupe	032	0	0
2. Potraživanja od društava povezanih sudjelujućim interesom	033	0	0
3. Potraživanja od kupaca	034	0	0
4. Ostala potraživanja	035	509	509
<b>V. ODGOĐENA POREZNA IMOVINA</b>	<b>036</b>	1.661.088	1.724.396
<b>C) KRATKOTRAJNA IMOVINA (AOP 038+046+053+063)</b>	<b>037</b>	34.756.877	42.693.087
<b>I. ZALIHE (AOP 039 do 045)</b>	<b>038</b>	490.313	274.767
1. Sirovine i materijal	039	0	0
2. Proizvodnja u tijeku	040	0	0
3. Gotovi proizvodi	041	0	0
4. Trgovačka roba	042	490.313	274.767
5. Predujmovi za zalihe	043	0	0
6. Dugotrajna imovina namijenjena prodaji	044	0	0
7. Biološka imovina	045	0	0
<b>II. POTRAŽIVANJA (AOP 047 do 052)</b>	<b>046</b>	15.038.694	27.602.611
1. Potraživanja od poduzetnika unutar grupe	047	0	0
2. Potraživanja od društava povezanih sudjelujućim interesom	048	0	0
3. Potraživanja od kupaca	049	14.099.012	26.634.408
4. Potraživanja od zaposlenika i članova poduzetnika	050	0	0
5. Potraživanja od države i drugih institucija	051	437.417	552.320
6. Ostala potraživanja	052	502.265	415.883
<b>III. KRATKOTRAJNA FINANCIJSKA IMOVINA (AOP 054 do 062)</b>	<b>053</b>	412.609	1.476.938
1. Ulaganja u udjele (dionice) poduzetnika unutar grupe	054	0	0
2. Ulaganja u ostale vrijednosne papire poduzetnika unutar grupe	055	0	0
3. Dani zajmovi, depoziti i slično poduzetnicima unutar grupe	056	0	0
4. Ulaganja u udjele (dionice) društava povezanih sudjelujućim interesom	057	0	0
5. Ulaganja u ostale vrijednosne papire društava povezanih sudjelujućim interesom	058	0	0
6. Dani zajmovi, depoziti i slično društvima povezanim sudjelujućim interesom	059	0	0
7. Ulaganja u vrijednosne papire	060	0	100.495
8. Dani zajmovi, depoziti i slično	061	412.609	1.376.443
9. Ostala financijska imovina	062	0	0
<b>IV. NOVAČ U BANC I BLAGAJNI</b>	<b>063</b>	18.815.261	13.338.771
<b>D) PLAĆENI TROŠKOVI BUDUĆEG RAZDOBLJA I OBRAČUNATI PRIHODI</b>	<b>064</b>	2.220.428	3.916.351
<b>E) UKUPNO AKTIVA (AOP 001+002+037+064)</b>	<b>065</b>	55.253.898	72.260.769
<b>F) IZVANBILANČNI ZAPISI</b>	<b>066</b>	0	0

<b>PASIVA</b>			
<b>A) KAPITAL I REZERVE (AOP 068 do 070+076+077+083+086+089)</b>	<b>067</b>	31.605.722	30.422.899
I. TEMELJNI (UPISANI) KAPITAL	068	2.601.367	3.920.000
II. KAPITALNE REZERVE	069	10.911.764	9.918.809
III. REZERVE IZ DOBITI (AOP 071+072-073+074+075)	070	1.348.532	1.377.098
1. Zakonske rezerve	071	1.348.532	1.377.098
2. Rezerve za vlastite dionice	072	156.772	624.100
3. Vlastite dionice i udjeli (odbitna stavka)	073	-156.772	-624.100
4. Statutarne rezerve	074	0	0
5. Ostale rezerve	075	0	0
IV. REVALORIZACIJSKE REZERVE	076	1.997.109	1.876.704
V. REZERVE FER VRIJEDNOSTI I OSTALO (AOP 078 do 082)	077	97.815	-237.143
1. Fer vrijednost financijske imovine kroz ostalu sveobuhvatnu dobit (odnosno raspoložive za prodaju)	078	0	0
2. Učinkoviti dio zaštite novčanih tokova	079	0	0
3. Učinkoviti dio zaštite neto ulaganja u inozemstvu	080	0	0
4. Ostale rezerve fer vrijednosti	081	0	0
5. Tečajne razlike iz preračuna inozemnog poslovanja (konsolidacija)	082	97.815	-237.143
VI. ZADRŽANA DOBIT ILI PRENESENI GUBITAK (AOP 084-085)	083	7.793.811	12.103.558
1. Zadržana dobit	084	7.793.811	12.103.558
2. Preneseni gubitak	085	0	0
VII. DOBIT ILI GUBITAK POSLOVNE GODINE (AOP 087-088)	086	6.638.086	1.144.183
1. Dobit poslovne godine	087	6.638.086	1.144.183
2. Gubitak poslovne godine	088	0	0
VIII. MANJINSKI (NEKONTROLIRAJUĆI) INTERES	089	217.238	319.690
<b>B) REZERVIRANJA (AOP 091 do 096)</b>	<b>090</b>	0	0
1. Rezerviranja za mirovine, otpremnine i slične obveze	091	0	0
2. Rezerviranja za porezne obveze	092	0	0
3. Rezerviranja za započete sudske sporove	093	0	0
4. Rezerviranja za troškove obnavljanja prirodnih bogatstava	094	0	0
5. Rezerviranja za troškove u jamstvenim rokovima	095	0	0
6. Druga rezerviranja	096	0	0
<b>C) DUGOROČNE OBVEZE (AOP 098 do 108)</b>	<b>097</b>	2.907.382	3.508.824
1. Obveze prema poduzetnicima unutar grupe	098	0	0
2. Obveze za zajmove, depozite i slično poduzetnika unutar grupe	099	0	0
3. Obveze prema društvima povezanim sudjeljujućim interesom	100	0	0
4. Obveze za zajmove, depozite i slično društava povezanih sudjeljujućim interesom	101	0	0
5. Obveze za zajmove, depozite i slično	102	0	0
6. Obveze prema bankama i drugim financijskim institucijama	103	433.333	33.333
7. Obveze za predujmove	104	0	0
8. Obveze prema dobavljačima	105	0	0
9. Obveze po vrijednosnim papirima	106	0	0
10. Ostale dugoročne obveze	107	1.826.639	2.894.585
11. Odgođena porezna obveza	108	647.410	580.906
<b>D) KRATKOROČNE OBVEZE (AOP 110 do 123)</b>	<b>109</b>	16.050.076	32.014.407
1. Obveze prema poduzetnicima unutar grupe	110	0	0
2. Obveze za zajmove, depozite i slično poduzetnika unutar grupe	111	0	0
3. Obveze prema društvima povezanim sudjeljujućim interesom	112	0	0
4. Obveze za zajmove, depozite i slično društava povezanih sudjeljujućim interesom	113	0	0
5. Obveze za zajmove, depozite i slično	114	0	0
6. Obveze prema bankama i drugim financijskim institucijama	115	503.408	2.073.477
7. Obveze za predujmove	116	654.672	465.085
8. Obveze prema dobavljačima	117	6.812.351	19.640.965
9. Obveze po vrijednosnim papirima	118	0	0
10. Obveze prema zaposlenicima	119	1.513.821	1.781.238
11. Obveze za poreze, doprinose i slična davanja	120	1.575.807	3.355.011
12. Obveze s osnovne udjela u rezultatu	121	0	0
13. Obveze po osnovi dugotrajne imovine namijenjene prodaji	122	0	0
14. Ostale kratkoročne obveze	123	4.990.017	4.698.631
<b>E) ODGOĐENO PLAĆANJE TROŠKOVA I PRIHOD BUDUĆEGA RAZDOBLJA</b>	<b>124</b>	4.690.718	6.314.639
<b>F) UKUPNO – PASIVA (AOP 067+090+097+109+124)</b>	<b>125</b>	55.253.898	72.260.769
<b>G) IZVANBILANČNI ZAPISI</b>	<b>126</b>	0	0

## Span Grupa

### IZVJEŠTAJ O NOVČANOM TIJEKU - Indirektna metoda u razdoblju 01.01.2023. do 31.12.2023. u eurima

Obveznik: Span d.d.

Naziv pozicije	AOP oznaka	Isto razdoblje prethodne godine	Tekuće razdoblje
1	2	3	4
<b>Novčani tokovi od poslovnih aktivnosti</b>			
1. Dobit prije oporezivanja	001	6.487.038	1.745.617
2. Usklađenja (AOP 003 do 010):	002	3.109.417	4.161.595
a) Amortizacija	003	2.571.984	3.558.981
b) Dobici i gubici od prodaje i vrijednosna usklađenja dugotrajne materijalne i nematerijalne imovine	004	-23.579	-11.412
c) Dobici i gubici od prodaje i nerealizirani dobiti i gubici i vrijednosno usklađenje financijske imovine	005	450.428	1.018.323
d) Prihodi od kamata i dividendi	006	-73.769	-100.898
e) Rashodi od kamata	007	140.490	150.664
f) Rezerviranja	008	0	0
g) Tečajne razlike (nerealizirane)	009	43.863	-336.658
h) Ostala usklađenja za nenovčane transakcije i nerealizirane dobitke i gubitke	010	0	-117.405
<b>I. Povećanje ili smanjenje novčanih tokova prije promjena u radnom kapitalu (AOP 001+002)</b>	<b>011</b>	<b>9.596.455</b>	<b>5.907.212</b>
3. Promjene u radnom kapitalu (AOP 013 do 016)	012	1.605.481	861.817
a) Povećanje ili smanjenje kratkoročnih obveza	013	1.526.557	13.379.062
b) Povećanje ili smanjenje kratkotrajnih potraživanja	014	-3.328.221	-12.786.384
c) Povećanje ili smanjenje zaliha	015	-221.451	366.167
d) Ostala povećanja ili smanjenja radnog kapitala	016	3.628.596	-97.028
<b>II. Novac iz poslovanja (AOP 011+012)</b>	<b>017</b>	<b>11.201.936</b>	<b>6.769.029</b>
4. Novčani izdaci za kamate	018	-142.927	-145.035
5. Plaćeni porez na dobit	019	-312.514	-614.872
<b>A) NETO NOVČANI TOKOVI OD POSLOVNIH AKTIVNOSTI (AOP 017 do 019)</b>	<b>020</b>	<b>10.746.495</b>	<b>6.009.122</b>
<b>Novčani tokovi od investicijskih aktivnosti</b>			
1. Novčani primici od prodaje dugotrajne materijalne i nematerijalne imovine	021	99.861	23.309
2. Novčani primici od prodaje financijskih instrumenata	022	0	0
3. Novčani primici od kamata	023	0	100.898
4. Novčani primici od dividendi	024	0	0
5. Novčani primici s osnove povrata danih zajmova i štednih uloga	025	0	0
6. Ostali novčani primici od investicijskih aktivnosti	026	60	1.475
<b>III. Ukupno novčani primici od investicijskih aktivnosti (AOP 021 do 026)</b>	<b>027</b>	<b>99.921</b>	<b>125.682</b>
1. Novčani izdaci za kupnju dugotrajne materijalne i nematerijalne imovine	028	-2.083.907	-2.362.399
2. Novčani izdaci za stjecanje financijskih instrumenata	029	0	0
3. Novčani izdaci s osnove danih zajmova i štednih uloga za razdoblje	030	0	-3.816
4. Stjecanje ovisnog društva, umanjeno za stečeni novac	031	-4.097.034	-4.507.332
5. Ostali novčani izdaci od investicijskih aktivnosti	032	-132.867	-132.723
<b>IV. Ukupno novčani izdaci od investicijskih aktivnosti (AOP 028 do 032)</b>	<b>033</b>	<b>-6.313.808</b>	<b>-7.006.270</b>
<b>B) NETO NOVČANI TOKOVI OD INVESTICIJSKIH AKTIVNOSTI (AOP 027+033)</b>	<b>034</b>	<b>-6.213.887</b>	<b>-6.880.588</b>
<b>Novčani tokovi od financijskih aktivnosti</b>			
1. Novčani primici od povećanja temeljnog (upisanog) kapitala	035	0	1
2. Novčani primici od izdavanja vlasničkih i dužničkih financijskih instrumenata	036	0	0
3. Novčani primici od glavnice kredita, pozajmica i drugih posudbi	037	639.498	2.630.000
4. Ostali novčani primici od financijskih aktivnosti	038	73.769	412.609
<b>V. Ukupno novčani primici od financijskih aktivnosti (AOP 035 do 038)</b>	<b>039</b>	<b>713.267</b>	<b>3.042.610</b>
1. Novčani izdaci za otplatu glavnice kredita, pozajmica i drugih posudbi i dužničkih financijskih instrumenata	040	-1.763.711	-1.465.560
2. Novčani izdaci za isplatu dividendi	041	-1.289.773	-2.584.250
3. Novčani izdaci za financijski najam	042	-5.084	-4.433
4. Novčani izdaci za otkup vlastitih dionica i smanjenje temeljnog (upisanog) kapitala	043	-667.615	-809.253
5. Ostali novčani izdaci od financijskih aktivnosti	044	-1.257.915	-2.784.137
<b>VI. Ukupno novčani izdaci od financijskih aktivnosti (AOP 040 do 044)</b>	<b>045</b>	<b>-4.984.098</b>	<b>-7.647.633</b>
<b>C) NETO NOVČANI TOKOVI OD FINANCIJSKIH AKTIVNOSTI (AOP 039+045)</b>	<b>046</b>	<b>-4.270.831</b>	<b>-4.605.023</b>
1. Nerealizirane tečajne razlike po novcu i novčanim ekvivalentima	047	0	0
<b>D) NETO POVEĆANJE ILI SMANJENJE NOVČANIH TOKOVA (AOP 020+034+046+047)</b>	<b>048</b>	<b>261.777</b>	<b>-5.476.489</b>
<b>E) NOVAC I NOVČANI EKIVALENTI NA POČETKU RAZDOBLJA</b>	<b>049</b>	<b>18.553.484</b>	<b>18.815.261</b>
<b>F) NOVAC I NOVČANI EKIVALENTI NA KRAJU RAZDOBLJA (AOP 048+049)</b>	<b>050</b>	<b>18.815.261</b>	<b>13.338.772</b>

IZVJEŠTAJ O PROMJENAMA KAPITALA

za razdoblje od 01.01.2023. do 31.12.2023.

u eurima

Opis pozicije	AOP oznaka	Raspodjelivo imateljima kapitala matice															Manjinski (nekontrolirajući) interes	Ukupno kapital i rezerve	
		Temeljni (upisani) kapital	Kapitalne rezerve	Zakonske rezerve	Rezerve za vlastite dionice	Vlastite dionice i udjeli (odbitna stavka)	Statutarne rezerve	Ostale rezerve	Revalorizacijske rezerve	Fer vrijednost financijske imovine kroz ostalu sveobuhvatnu dobit (raspoloživa za prodaju)	Učinkoviti dio zaštite novčanih tokova	Učinkoviti dio zaštite neto ulaganja u inozemstvo	Ostale rezerve fer vrijednosti	Tečajne razlike iz preračuna inozemnog poslovanja	Zadržana dobit / preneseni gubitak	Dobit / gubitak poslovne godine			Ukupno raspodjelivo imateljima kapitala matice
1	2	3	4	5	6	7	8	9	10	11	12	13	14	15	16	17	18 (3 do 6-7 + 8 do 17)	19	20 (18+19)
<b>Prethodno razdoblje</b>																			
1. Stanje na dan početka prethodne poslovne godine	01	2.601.367	10.496.193	1.095.285	134.788	134.788	0	0	2.117.513	0	0	0	0	35.481	6.067.216	3.148.023	25.561.078	153.017	25.714.095
2. Promjene računovodstvenih politika	02	0	0	0	0	0	0	0	0	0	0	0	0	0	0	0	0	0	0
3. Ispravak pogreški	03	0	0	0	0	0	0	0	0	0	0	0	0	0	0	0	0	0	0
<b>4. Stanje na dan početka prethodne poslovne godine (prepravljeno) (AOP 01 do 03)</b>	<b>04</b>	<b>2.601.367</b>	<b>10.496.193</b>	<b>1.095.285</b>	<b>134.788</b>	<b>134.788</b>	<b>0</b>	<b>0</b>	<b>2.117.513</b>	<b>0</b>	<b>0</b>	<b>0</b>	<b>0</b>	<b>35.481</b>	<b>6.067.216</b>	<b>3.148.023</b>	<b>25.561.078</b>	<b>153.017</b>	<b>25.714.095</b>
5. Dobit/gubitak razdoblja	05	0	0	0	0	0	0	0	0	0	0	0	0	0	0	6.638.086	6.638.086	72.039	6.710.125
6. Tečajne razlike iz preračuna inozemnog poslovanja	06	0	0	0	0	0	0	0	0	0	0	0	0	62.334	0	0	62.334	0	62.334
7. Promjene revalorizacijskih rezervi dugotrajne materijalne i nematerijalne imovine	07	0	0	0	0	0	0	0	-120.404	0	0	0	0	0	120.404	0	0	0	0
8. Dobitak ili gubitak s osnovne naknadnog vrednovanja financijske imovine prema fer vrijednosti kroz ostalu sveobuhvatnu dobit (raspoloživa za prodaju)	08	0	0	0	0	0	0	0	0	0	0	0	0	0	0	0	0	0	0
9. Dobitak ili gubitak s osnovne učinkovite zaštite novčanog toka	09	0	0	0	0	0	0	0	0	0	0	0	0	0	0	0	0	0	0
10. Dobitak ili gubitak s osnovne učinkovite zaštite neto ulaganja u inozemstvu	10	0	0	0	0	0	0	0	0	0	0	0	0	0	0	0	0	0	0
11. Udio u ostaloj sveobuhvatnoj dobiti/gubitku društava povezanih sudjelujućim interesom	11	0	0	0	0	0	0	0	0	0	0	0	0	0	0	0	0	0	0
12. Aktuarski dobici/gubici po planovima definiranih primanja	12	0	0	0	0	0	0	0	0	0	0	0	0	0	0	0	0	0	0
13. Ostale ne vlasničke promjene kapitala	13	0	0	0	0	0	0	0	0	0	0	0	0	0	0	0	0	0	0
14. Porez na transakcije priznate direktno u kapitalu	14	0	0	0	0	0	0	0	0	0	0	0	0	0	0	0	0	0	0
15. Smanjenje temeljnog (upisanog) kapitala (osim u postupku predstečajne nagodbe i nastalog reinvestiranjem dobiti)	15	0	0	0	0	0	0	0	0	0	0	0	0	0	0	0	0	0	0
16. Smanjenje temeljnog (upisanog) kapitala u postupku predstečajne nagodbe	16	0	0	0	0	0	0	0	0	0	0	0	0	0	0	0	0	0	0
17. Smanjenje temeljnog (upisanog) kapitala nastalog reinvestiranjem dobiti	17	0	0	0	0	0	0	0	0	0	0	0	0	0	0	0	0	0	0
18. Otkup vlastitih dionica/udjela	18	0	0	0	775.464	775.464	0	0	0	0	0	0	0	0	0	0	0	0	0
19. Uplate članova/dioničara	19	0	0	0	0	0	0	0	0	0	0	0	0	0	0	0	0	0	0
20. Isplata udjela u dobiti/dividende	20	0	0	0	0	0	0	0	0	0	0	0	0	0	0	-1.289.239	-1.289.239	0	-1.289.239
21. Ostale raspodjele i isplate članovima/dioničarima	21	0	415.571	253.247	-753.480	-753.480	0	0	0	0	0	0	0	0	-252.593	0	416.225	-7.818	408.407
22. Prijenos u pozicije rezervi po godišnjem rasporedu	22	0	0	0	0	0	0	0	0	0	0	0	0	1.858.784	-1.858.784	0	0	0	0
23. Povećanje rezervi u postupku predstečajne nagodbe	23	0	0	0	0	0	0	0	0	0	0	0	0	0	0	0	0	0	0
<b>24. Stanje na zadnji dan izvještajnog razdoblja prethodne poslovne godine (04 do 23)</b>	<b>24</b>	<b>2.601.367</b>	<b>10.911.764</b>	<b>1.348.532</b>	<b>156.772</b>	<b>156.772</b>	<b>0</b>	<b>0</b>	<b>1.997.109</b>	<b>0</b>	<b>0</b>	<b>0</b>	<b>0</b>	<b>97.815</b>	<b>7.793.811</b>	<b>6.638.086</b>	<b>31.388.484</b>	<b>217.238</b>	<b>31.605.722</b>
<b>DODATAK IZVJEŠTAJU O PROMJENAMA KAPITALA (popunjava poduzetnik obveznik primjene MSFI-a)</b>																			
<b>I. OSTALA SVEOBUHVAATNA DOBIT PRETHODNOG RAZDOBLJA, UMANJENO ZA POREZE (AOP 06 do 14)</b>	<b>25</b>	<b>0</b>	<b>0</b>	<b>0</b>	<b>0</b>	<b>0</b>	<b>0</b>	<b>0</b>	<b>-120.404</b>	<b>0</b>	<b>0</b>	<b>0</b>	<b>0</b>	<b>62.334</b>	<b>120.404</b>	<b>0</b>	<b>62.334</b>	<b>0</b>	<b>62.334</b>
<b>II. SVEOBUHVAATNA DOBIT ILI GUBITAK PRETHODNOG RAZDOBLJA (AOP 05+25)</b>	<b>26</b>	<b>0</b>	<b>0</b>	<b>0</b>	<b>0</b>	<b>0</b>	<b>0</b>	<b>0</b>	<b>-120.404</b>	<b>0</b>	<b>0</b>	<b>0</b>	<b>0</b>	<b>62.334</b>	<b>120.404</b>	<b>6.638.086</b>	<b>6.700.420</b>	<b>72.039</b>	<b>6.772.459</b>
<b>III. TRANSAKCIJE S VLASNICIMA PRETHODNOG RAZDOBLJA PRIZNATE DIREKTNO U KAPITALU (AOP 15 do 23)</b>	<b>27</b>	<b>0</b>	<b>415.571</b>	<b>253.247</b>	<b>21.984</b>	<b>21.984</b>	<b>0</b>	<b>0</b>	<b>0</b>	<b>0</b>	<b>0</b>	<b>0</b>	<b>0</b>	<b>1.606.191</b>	<b>-3.148.023</b>	<b>-873.014</b>	<b>-7.818</b>	<b>-880.832</b>	
<b>Tekuća razdoblja</b>																			
1. Stanje na dan početka tekuće poslovne godine	28	2.601.367	10.911.764	1.348.532	156.772	156.772	0	0	1.997.109	0	0	0	0	97.815	7.793.811	6.638.086	31.388.484	217.238	31.605.722
2. Promjene računovodstvenih politika	29	0	0	0	0	0	0	0	0	0	0	0	0	0	0	0	0	0	0
3. Ispravak pogreški	30	0	0	0	0	0	0	0	0	0	0	0	0	0	0	0	0	0	0
<b>4. Stanje na dan početka tekuće poslovne godine (prepravljeno) (AOP 28 do 30)</b>	<b>31</b>	<b>2.601.367</b>	<b>10.911.764</b>	<b>1.348.532</b>	<b>156.772</b>	<b>156.772</b>	<b>0</b>	<b>0</b>	<b>1.997.109</b>	<b>0</b>	<b>0</b>	<b>0</b>	<b>0</b>	<b>97.815</b>	<b>7.793.811</b>	<b>6.638.086</b>	<b>31.388.484</b>	<b>217.238</b>	<b>31.605.722</b>
5. Dobit/gubitak razdoblja	32	0	0	0	0	0	0	0	0	0	0	0	0	0	0	1.144.183	1.144.183	102.452	1.246.635
6. Tečajne razlike iz preračuna inozemnog poslovanja	33	0	0	0	0	0	0	0	0	0	0	0	0	-334.958	0	-334.958	0	-334.958	
7. Promjene revalorizacijskih rezervi dugotrajne materijalne i nematerijalne imovine	34	0	0	0	0	0	0	0	-120.405	0	0	0	0	0	120.405	0	0	0	0
8. Dobitak ili gubitak s osnovne naknadnog vrednovanja financijske imovine prema fer vrijednosti kroz ostalu sveobuhvatnu dobit (raspoloživa za prodaju)	35	0	0	0	0	0	0	0	0	0	0	0	0	0	0	0	0	0	0
9. Dobitak ili gubitak s osnovne učinkovite zaštite novčanog toka	36	0	0	0	0	0	0	0	0	0	0	0	0	0	0	0	0	0	0
10. Dobitak ili gubitak s osnovne učinkovite zaštite neto ulaganja u inozemstvu	37	0	0	0	0	0	0	0	0	0	0	0	0	0	0	0	0	0	0
11. Udio u ostaloj sveobuhvatnoj dobiti/gubitku društava povezanih sudjelujućim interesom	38	0	0	0	0	0	0	0	0	0	0	0	0	0	0	0	0	0	0
12. Aktuarski dobici/gubici po planovima definiranih primanja	39	0	0	0	0	0	0	0	0	0	0	0	0	0	0	0	0	0	0
13. Ostale ne vlasničke promjene kapitala	40	1.318.633	-1.318.633	0	0	0	0	0	0	0	0	0	0	0	0	0	0	0	0
14. Porez na transakcije priznate direktno u kapitalu	41	0	0	0	0	0	0	0	0	0	0	0	0	0	0	0	0	0	0
15. Smanjenje temeljnog (upisanog) kapitala (osim u postupku predstečajne nagodbe i nastalog reinvestiranjem dobiti)	42	0	0	0	0	0	0	0	0	0	0	0	0	0	0	0	0	0	0
16. Smanjenje temeljnog (upisanog) kapitala u postupku predstečajne nagodbe	43	0	0	0	0	0	0	0	0	0	0	0	0	0	0	0	0	0	0
17. Smanjenje temeljnog (upisanog) kapitala nastalog reinvestiranjem dobiti	44	0	0	0	0	0	0	0	0	0	0	0	0	0	0	0	0	0	0
18. Otkup vlastitih dionica/udjela	45	0	0	0	703.413	703.413	0	0	0	0	0	0	0	0	0	0	0	0	0
19. Uplate članova/dioničara	46	0	0	0	0	0	0	0	0	0	0	0	0	0	0	0	0	0	0
20. Isplata udjela u dobiti/dividende	47	0	0	0	0	0	0	0	0	0	0	0	0	0	0	-2.584.250	-2.584.250	0	-2.584.250
21. Ostale raspodjele i isplate članovima/dioničarima	48	0	325.677	28.566	-236.085	-236.085	0	0	0	0	0	0	0	0	135.506	0	489.749	0	489.749
22. Prijenos po godišnjem rasporedu	49	0	0	0	0	0	0	0	0	0	0	0	0	4.053.836	-4.053.836	0	0	0	0
23. Povećanje rezervi u postupku predstečajne nagodbe	50	0	0	0	0	0	0	0	0	0	0	0	0	0	0	0	0	0	0
<b>24. Stanje na zadnji dan izvještajnog razdoblja tekuće poslovne godine (AOP 31 do 50)</b>	<b>51</b>	<b>3.920.000</b>	<b>9.918.808</b>	<b>1.377.098</b>	<b>624.100</b>	<b>624.100</b>	<b>0</b>	<b>0</b>	<b>1.876.704</b>	<b>0</b>	<b>0</b>	<b>0</b>	<b>0</b>	<b>-237.143</b>	<b>12.103.558</b>	<b>1.144.183</b>	<b>30.103.208</b>	<b>319.690</b>	<b>30.422.898</b>
<b>DODATAK IZVJEŠTAJU O PROMJENAMA KAPITALA (popunjava poduzetnik obveznik primjene MSFI-a)</b>																			
<b>I. OSTALA SVEOBUHVAATNA DOBIT TEKUĆEG RAZDOBLJA, UMANJENO ZA POREZE (AOP 33 do 41)</b>	<b>52</b>	<b>1.318.633</b>	<b>-1.318.633</b>	<b>0</b>	<b>0</b>	<b>0</b>	<b>0</b>	<b>0</b>	<b>-120.405</b>	<b>0</b>	<b>0</b>	<b>0</b>	<b>0</b>	<b>-334.958</b>	<b>120.405</b>	<b>0</b>	<b>-334.958</b>	<b>0</b>	<b>-334.958</b>
<b>II. SVEOBUHVAATNA DOBIT ILI GUBITAK TEKUĆEG RAZDOBLJA (AOP 32 + 52)</b>	<b>53</b>	<b>1.318.633</b>	<b>-1.318.633</b>	<b>0</b>	<b>0</b>	<b>0</b>	<b>0</b>	<b>0</b>	<b>-120.405</b>	<b>0</b>	<b>0</b>	<b>0</b>	<b>0</b>	<b>-334.958</b>	<b>120.405</b>	<b>1.144.183</b>	<b>809.225</b>	<b>102.452</b>	<b>911.677</b>
<b>III. TRANSAKCIJE S VLASNICIMA TEKUĆEG RAZDOBLJA PRIZNATE DIREKTNO U KAPITALU (AOP 42 do 50)</b>	<b>54</b>	<b>0</b>	<b>325.677</b>	<b>28.566</b>	<b>467.328</b>	<b>467.328</b>	<b>0</b>	<b>0</b>	<b>0</b>	<b>0</b>	<b>0</b>	<b>0</b>	<b>0</b>	<b>4.189.342</b>	<b>-6.638.086</b>	<b>-2.094.501</b>	<b>0</b>	<b>-2.094.501</b>	



Span d.d.

**RAČUN DOBITI I GUBITKA**  
u razdoblju 01.01.2023. do 31.12.2023.  
u eurima

Obveznik: Span d.d.

Naziv pozicije	AOP oznaka	Isto razdoblje prethodne godine		Tekuće razdoblje	
		Kumulativ	Tromjesečje	Kumulativ	Tromjesečje
1	2	3	4	5	6
<b>I. POSLOVNI PRIHODI</b> (AOP 002 do 006)	<b>001</b>	91.739.609	18.501.990	100.433.337	24.253.726
1. Prihodi od prodaje s poduzetnicima unutar grupe	002	17.099.414	2.306.580	17.371.011	2.586.794
2. Prihodi od prodaje (izvan grupe)	003	74.184.580	16.070.234	82.179.009	21.319.976
3. Prihodi na temelju upotrebe vlastitih proizvoda, robe i usluga	004	0	0	0	0
4. Ostali poslovni prihodi s poduzetnicima unutar grupe	005	15.423	7.425	37.405	11.946
5. Ostali poslovni prihodi (izvan grupe)	006	440.192	117.751	845.912	335.010
<b>II. POSLOVNI RASHODI</b> (AOP 008+009+013+017+018+019+022+029)	<b>007</b>	85.936.685	17.669.511	99.397.292	25.116.194
1. Promjene vrijednosti zaliha proizvodnje u tijeku i gotovih proizvoda	008	0	0	0	0
2. Materijalni troškovi (AOP 010 do 012)	009	62.596.652	10.540.008	71.423.607	17.234.374
a) Troškovi sirovina i materijala	010	647.483	195.211	505.592	137.186
b) Troškovi prodane robe	011	52.191.699	7.179.921	60.512.060	13.752.436
c) Ostali vanjski troškovi	012	9.757.470	3.164.876	10.405.955	3.344.752
3. Troškovi osoblja (AOP 014 do 016)	013	19.310.871	5.601.072	23.475.701	6.494.915
a) Neto plaće i nadnice	014	12.149.470	3.618.726	14.363.066	4.112.849
b) Troškovi poreza i doprinosa iz plaća	015	5.294.707	1.467.822	6.861.829	1.783.784
c) Doprinosi na plaće	016	1.866.694	514.524	2.250.806	598.282
4. Amortizacija	017	1.882.070	497.427	2.303.165	594.772
5. Ostali troškovi	018	1.759.021	644.814	2.172.766	774.999
6. Vrijednosna usklađenja (AOP 020+021)	019	388.071	386.190	22.053	17.134
a) dugotrajne imovine osim financijske imovine	020	0	0	0	0
b) kratkotrajne imovine osim financijske imovine	021	388.071	386.190	22.053	17.134
7. Rezerviranja (AOP 023 do 028)	022	0	0	0	0
a) Rezerviranja za mirovine, otpremnine i slične obveze	023	0	0	0	0
b) Rezerviranja za porezne obveze	024	0	0	0	0
c) Rezerviranja za započete sudske sporove	025	0	0	0	0
d) Rezerviranja za troškove obnavljanja prirodnih bogatstava	026	0	0	0	0
e) Rezerviranja za troškove u jamstvenim rokovima	027	0	0	0	0
f) Druga rezerviranja	028	0	0	0	0
8. Ostali poslovni rashodi	029	0	0	0	0
<b>III. FINANIJSKI PRIHODI</b> (AOP 031 do 040)	<b>030</b>	797.141	9.953	449.084	151.748
1. Prihodi od ulaganja u udjele (dionice) poduzetnika unutar grupe	031	0	0	0	0
2. Prihodi od ulaganja u udjele (dionice) društava povezanih sudjelujućim interesima	032	0	0	0	0
3. Prihodi od ostalih dugotrajnih financijskih ulaganja i zajmova poduzetnicima unutar grupe	033	0	0	0	0
4. Ostali prihodi s osnove kamata iz odnosa s poduzetnicima unutar grupe	034	0	0	0	0
5. Tečajne razlike i ostali financijski prihodi iz odnosa s poduzetnicima unutar grupe	035	69.487	1.752	8.609	-363
6. Prihodi od ostalih dugotrajnih financijskih ulaganja i zajmova	036	0	0	0	0
7. Ostali prihodi s osnove kamata	037	17.371	8.331	31.768	4.277
8. Tečajne razlike i ostali financijski prihodi	038	710.283	-130	284.165	23.292
9. Nerealizirani dobiti (prihodi) od financijske imovine	039	0	0	0	0
10. Ostali financijski prihodi	040	0	0	124.542	124.542
<b>IV. FINANIJSKI RASHODI</b> (AOP 042 do 048)	<b>041</b>	1.459.529	999.065	819.857	318.768
1. Rashodi s osnove kamata i slični rashodi s poduzetnicima unutar grupe	042	0	0	0	0
2. Tečajne razlike i drugi rashodi s poduzetnicima unutar grupe	043	22.079	6.420	4.911	489
3. Rashodi s osnove kamata i slični rashodi	044	110.149	25.799	119.030	41.965
4. Tečajne razlike i drugi rashodi	045	893.789	533.334	412.921	129.199
5. Nerealizirani gubici (rashodi) od financijske imovine	046	0	0	0	0
6. Vrijednosna usklađenja financijske imovine (neto)	047	433.512	433.512	245.398	109.518
7. Ostali financijski rashodi	048	0	0	37.597	37.597
<b>V. UDIO U DOBITI OD DRUŠTAVA POVEZANIH SUDJELUJUĆIM INTERESOM</b>	<b>049</b>	0	0	0	0
<b>VI. UDIO U DOBITI OD ZAJEDNIČKIH POTHVATA</b>	<b>050</b>	0	0	0	0
<b>VII. UDIO U GUBITKU OD DRUŠTAVA POVEZANIH SUDJELUJUĆIM INTERESOM</b>	<b>051</b>	0	0	0	0
<b>VIII. UDIO U GUBITKU OD ZAJEDNIČKIH POTHVATA</b>	<b>052</b>	0	0	0	0
<b>IX. UKUPNI PRIHODI</b> (AOP 001+030+049 +050)	<b>053</b>	92.536.750	18.511.943	100.882.421	24.405.474
<b>X. UKUPNI RASHODI</b> (AOP 007+041+051 + 052)	<b>054</b>	87.396.214	18.668.576	100.217.149	25.434.962
<b>XI. DOBIT ILI GUBITAK PRIJE OPOREZIVANJA</b> (AOP 053-054)	<b>055</b>	5.140.536	-156.633	665.272	-1.029.488
1. Dobit prije oporezivanja (AOP 053-054)	056	5.140.536	0	665.272	0
2. Gubitak prije oporezivanja (AOP 054-053)	057	0	-156.633	0	-1.029.488
<b>XII. POREZ NA DOBIT</b>	<b>058</b>	-428.752	-546.918	203.827	-112.140
<b>XIII. DOBIT ILI GUBITAK RAZDOBLJA</b> (AOP 055-059)	<b>059</b>	5.569.288	390.285	461.445	-917.348

1. Dobit razdoblja (AOP 055-059)	060	5.569.288	390.285	461.445	0
2. Gubitak razdoblja (AOP 059-055)	061	0	0	0	-917.348
<b>PREKINUTO POSLOVANJE (popunjavanje poduzetnik obveznika MSFI-a samo ako ima prekinuto poslovanje)</b>					
<b>XIV. DOBIT ILI GUBITAK PREKINUTOG POSLOVANJA PRIJE OPOREZIVANJA (AOP 063-064)</b>	<b>062</b>	<b>0</b>	<b>0</b>	<b>0</b>	<b>0</b>
1. Dobit prekinutog poslovanja prije oporezivanja	063	0	0	0	0
2. Gubitak prekinutog poslovanja prije oporezivanja	064	0	0	0	0
<b>XV. POREZ NA DOBIT PREKINUTOG POSLOVANJA</b>	<b>065</b>	<b>0</b>	<b>0</b>	<b>0</b>	<b>0</b>
1. Dobit prekinutog poslovanja za razdoblje (AOP 062-065)	066	0	0	0	0
2. Gubitak prekinutog poslovanja za razdoblje (AOP 065-062)	067	0	0	0	0
<b>UKUPNO POSLOVANJE (popunjavanje samo poduzetnik obveznik MSFI-a koji ima prekinuto poslovanje)</b>					
<b>XVI. DOBIT ILI GUBITAK PRIJE OPOREZIVANJA (AOP 055+062)</b>	<b>068</b>	<b>0</b>	<b>0</b>	<b>0</b>	<b>0</b>
1. Dobit prije oporezivanja (AOP 068)	069	0	0	0	0
2. Gubitak prije oporezivanja (AOP 068)	070	0	0	0	0
<b>XVII. POREZ NA DOBIT (AOP 058+065)</b>	<b>071</b>	<b>0</b>	<b>0</b>	<b>0</b>	<b>0</b>
<b>XVIII. DOBIT ILI GUBITAK RAZDOBLJA (AOP 068-071)</b>	<b>072</b>	<b>0</b>	<b>0</b>	<b>0</b>	<b>0</b>
1. Dobit razdoblja (AOP 068-071)	073	0	0	0	0
2. Gubitak razdoblja (AOP 071-068)	074	0	0	0	0
<b>DODATAK RDG-u (popunjavanje poduzetnik koji sastavlja konsolidirani godišnji financijski izvještaj)</b>					
<b>XIX. DOBIT ILI GUBITAK RAZDOBLJA (AOP 076+077)</b>	<b>075</b>	<b>0</b>	<b>0</b>	<b>0</b>	<b>0</b>
1. Pripisana imateljima kapitala matice	076	0	0	0	0
2. Pripisana manjinskom (nekontrolirajućem) interesu	077	0	0	0	0
<b>IZVJEŠTAJ O OSTALOJ SVEOBUHVAATNOJ DOBITI (popunjavanje poduzetnik obveznik primjene MSFI-a)</b>					
<b>I. DOBIT ILI GUBITAK RAZDOBLJA</b>	<b>078</b>	<b>5.569.288</b>	<b>390.285</b>	<b>461.445</b>	<b>-917.348</b>
<b>II. OSTALA SVEOBUHVAATNA DOBIT/GUBITAK PRIJE POREZA (AOP 80 + 87)</b>	<b>079</b>	<b>2.302</b>	<b>2.302</b>	<b>0</b>	<b>0</b>
<b>III. Stavke koje neće biti reklasificirane u dobit ili gubitak (AOP 081 do 085)</b>	<b>080</b>	<b>2.302</b>	<b>2.302</b>	<b>0</b>	<b>0</b>
1. Promjene revalorizacijskih rezervi dugotrajne materijalne i nematerijalne imovine	081	0	0	0	0
2. Dobitak ili gubitak s osnove naknadnog vrednovanja vlasničkih vrijednosnih papira po fer vrijednosti kroz ostalu sveobuhvatnu dobit	082	0	0	0	0
3. Promjene fer vrijednosti financijske obveze po fer vrijednosti kroz račun dobiti i gubitka koja se može pripisati promjenama kreditnog rizika obveze	083	0	0	0	0
4. Aktuarski dobici/gubici po planovima definiranih primanja	084	0	0	0	0
5. Ostale stavke koje neće biti reklasificirane	085	2.302	2.302	0	0
6. Porez na dobit koji se odnosi na stavke koje neće biti reklasificirane	086	0	0	0	0
<b>IV. Stavke koje je moguće reklasificirati u dobit ili gubitak (AOP 088 do 095)</b>	<b>087</b>	<b>0</b>	<b>0</b>	<b>0</b>	<b>0</b>
1. Tečajne razlike iz preračuna inozemnog poslovanja	088	0	0	0	0
2. Dobitak ili gubitak s osnove naknadnog vrednovanja dužničkih vrijednosnih papira po fer vrijednosti kroz ostalu sveobuhvatnu dobit	089	0	0	0	0
4. Dobit ili gubitak s osnove učinkovite zaštite novčanih tokova	090	0	0	0	0
5. Dobit ili gubitak s osnove učinkovite zaštite neto ulaganja u inozemstvu	091	0	0	0	0
6. Udio u ostaloj sveobuhvatnoj dobiti/gubitku društava povezanih sudjelujućim interesom	092	0	0	0	0
6. Promjene fer vrijednosti vremenske vrijednosti opcije	093	0	0	0	0
7. Promjene fer vrijednosti terminskih elemenata terminskih ugovora	094	0	0	0	0
8. Ostale stavke koje je moguće reklasificirati u dobit ili gubitak	095	0	0	0	0
9. Porez na dobit koji se odnosi na stavke koje je moguće reklasificirati u dobit ili gubitak	096	0	0	0	0
<b>V. NETO OSTALA SVEOBUHVAATNA DOBIT ILI GUBITAK (AOP 080+087 - 086 - 096)</b>	<b>097</b>	<b>2.302</b>	<b>2.302</b>	<b>0</b>	<b>0</b>
<b>VI. SVEOBUHVAATNA DOBIT ILI GUBITAK RAZDOBLJA (AOP 078+097)</b>	<b>098</b>	<b>5.571.590</b>	<b>392.587</b>	<b>461.445</b>	<b>-917.348</b>
<b>DODATAK Izvještaju o ostaloj sveobuhvatnoj dobiti (popunjavanje poduzetnik koji sastavlja konsolidirani izvještaj)</b>					
<b>VI. SVEOBUHVAATNA DOBIT ILI GUBITAK RAZDOBLJA (AOP 100+101)</b>	<b>099</b>	<b>0</b>	<b>0</b>	<b>0</b>	<b>0</b>
1. Pripisana imateljima kapitala matice	100	0	0	0	0
2. Pripisana manjinskom (nekontrolirajućem) interesu	101	0	0	0	0

Span d.d.

**BILANCA**  
stanje na dan 31.12.2023.  
u eurima

Obveznik: Span d.d.

Naziv pozicije	AOP oznaka	Zadnji dan prethodne poslovne godine	Na izvještajni datum tekućeg razdoblja
1	2	3	4
<b>A) POTRAŽIVANJA ZA UPISANI A NEUPLAĆENI KAPITAL</b>	<b>001</b>	0	0
<b>B) DUGOTRAJNA IMOVINA (AOP 003+010+020+031+036)</b>	<b>002</b>	18.830.038	30.014.430
<b>I. NEMATERIJALNA IMOVINA (AOP 004 do 009)</b>	<b>003</b>	3.755.136	5.113.644
1. Izdaci za razvoj	004	1.101.886	1.192.430
2. Koncesije, patenti, licencije, robne i uslužne marke, softver i ostala prava	005	332.565	710.608
3. Goodwill	006	2.320.685	2.320.685
4. Predumjovi za nabavu nematerijalne imovine	007	0	0
5. Nematerijalna imovina u pripremi	008	0	889.921
6. Ostala nematerijalna imovina	009	0	0
<b>II. MATERIJALNA IMOVINA (AOP 011 do 019)</b>	<b>010</b>	7.031.193	6.569.955
1. Zemljište	011	1.731.990	1.731.990
2. Građevinski objekti	012	3.593.926	3.015.688
3. Postrojenja i oprema	013	726.645	671.780
4. Alati, pogonski inventar i transportna imovina	014	978.632	1.149.713
5. Biološka imovina	015	0	0
6. Predumjovi za materijalnu imovinu	016	0	0
7. Materijalna imovina u pripremi	017	0	784
8. Ostala materijalna imovina	018	0	0
9. Ulaganje u nekretnine	019	0	0
<b>III. DUGOTRAJNA FINANCIJSKA IMOVINA (AOP 021 do 030)</b>	<b>020</b>	6.702.334	17.185.820
1. Ulaganja u udjele (dionice) poduzetnika unutar grupe	021	6.251.136	16.808.086
2. Ulaganja u ostale vrijednosne papire poduzetnika unutar grupe	022	0	0
3. Dani zajmovi, depoziti i slično poduzetnicima unutar grupe	023	130.192	56.801
4. Ulaganja u udjele (dionice) društava povezanih sudjelujućim interesom	024	266.375	266.375
5. Ulaganja u ostale vrijednosne papire društava povezanih sudjelujućim interesom	025	0	0
6. Dani zajmovi, depoziti i slično društvima povezanim sudjelujućim interesom	026	0	0
7. Ulaganja u vrijednosne papire	027	0	0
8. Dani zajmovi, depoziti i slično	028	32.582	32.582
9. Ostala ulaganja koja se obračunavaju metodom udjela	029	0	0
10. Ostala dugotrajna financijska imovina	030	22.049	21.976
<b>IV. POTRAŽIVANJA (AOP 032 do 035)</b>	<b>031</b>	509	509
1. Potraživanja od poduzetnika unutar grupe	032	0	0
2. Potraživanja od društava povezanih sudjelujućim interesom	033	0	0
3. Potraživanja od kupaca	034	0	0
4. Ostala potraživanja	035	509	509
<b>V. ODGOĐENA POREZNA IMOVINA</b>	<b>036</b>	1.340.866	1.144.502
<b>C) KRATKOTRAJNA IMOVINA (AOP 038+046+053+063)</b>	<b>037</b>	25.541.092	19.288.376
<b>I. ZALIHE (AOP 039 do 045)</b>	<b>038</b>	485.465	261.494
1. Sirovine i materijal	039	0	0
2. Proizvodnja u tijeku	040	0	0
3. Gotovi proizvodi	041	0	0
4. Trgovačka roba	042	485.465	261.494
5. Predumjovi za zalihe	043	0	0
6. Dugotrajna imovina namijenjena prodaji	044	0	0
7. Biološka imovina	045	0	0
<b>II. POTRAŽIVANJA (AOP 047 do 052)</b>	<b>046</b>	10.772.521	14.120.790
1. Potraživanja od poduzetnika unutar grupe	047	414.589	421.828
2. Potraživanja od društava povezanih sudjelujućim interesom	048	0	0
3. Potraživanja od kupaca	049	10.094.186	13.314.805
4. Potraživanja od zaposlenika i članova poduzetnika	050	0	0
5. Potraživanja od države i drugih institucija	051	95.157	191.432
6. Ostala potraživanja	052	168.589	192.725
<b>III. KRATKOTRAJNA FINANCIJSKA IMOVINA (AOP 054 do 062)</b>	<b>053</b>	70.800	1.114.508
1. Ulaganja u udjele (dionice) poduzetnika unutar grupe	054	0	0
2. Ulaganja u ostale vrijednosne papire poduzetnika unutar grupe	055	0	0
3. Dani zajmovi, depoziti i slično poduzetnicima unutar grupe	056	70.800	73.784
4. Ulaganja u udjele (dionice) društava povezanih sudjelujućim interesom	057	0	0
5. Ulaganja u ostale vrijednosne papire društava povezanih sudjelujućim interesom	058	0	0
6. Dani zajmovi, depoziti i slično društvima povezanim sudjelujućim interesom	059	0	0
7. Ulaganja u vrijednosne papire	060	0	0
8. Dani zajmovi, depoziti i slično	061	0	1.040.724
9. Ostala financijska imovina	062	0	0
<b>IV. NOVAC U BANCIMA I BLAGAJNAMA</b>	<b>063</b>	14.212.306	3.791.584
<b>D) PLAĆENI TROŠKOVI BUDUĆEG RAZDOBLJA I OBRACUNATI PRIHODI</b>	<b>064</b>	2.096.183	3.680.713
<b>E) UKUPNO AKTIVA (AOP 001+002+037+064)</b>	<b>065</b>	46.467.313	52.983.519
<b>F) IZVANBILANČNI ZAPISI</b>	<b>066</b>	0	0

<b>PASIVA</b>			
<b>A) KAPITAL I REZERVE (AOP 068 do 070+076+077+083+086+089)</b>	<b>067</b>	29.347.351	27.082.454
I. TEMELJNI (UPISANI) KAPITAL	068	2.601.367	3.920.000
II. KAPITALNE REZERVE	069	10.912.206	9.918.809
III. REZERVE IZ DOBITI (AOP 071+072-073+074+075)	070	1.168.910	1.259.454
1. Zakonske rezerve	071	1.168.910	1.259.454
2. Rezerve za vlastite dionice	072	103.683	571.011
3. Vlastite dionice i udjeli (odbitna stavka)	073	-103.683	-571.011
4. Statutarne rezerve	074	0	0
5. Ostale rezerve	075	0	0
IV. REVALORIZACIJSKE REZERVE	076	1.997.109	1.876.704
V. REZERVE FER VRIJEDNOSTI I OSTALO (AOP 078 do 082)	077	0	0
1. Fer vrijednost financijske imovine kroz ostalu sveobuhvatnu dobit (odnosno raspoložive za prodaju)	078	0	0
2. Učinkoviti dio zaštite novčanih tokova	079	0	0
3. Učinkoviti dio zaštite neto ulaganja u inozemstvu	080	0	0
4. Ostale rezerve fer vrijednosti	081	0	0
5. Tečajne razlike iz preračuna inozemnog poslovanja (konsolidacija)	082	0	0
VI. ZADRŽANA DOBIT ILI PRENESENI GUBITAK (AOP 084-085)	083	7.098.471	9.646.042
1. Zadržana dobit	084	7.098.471	9.646.042
2. Preneseni gubitak	085	0	0
VII. DOBIT ILI GUBITAK POSLOVNE GODINE (AOP 087-088)	086	5.569.288	461.445
1. Dobit poslovne godine	087	5.569.288	461.445
2. Gubitak poslovne godine	088	0	0
VIII. MANJINSKI (NEKONTROLIRAJUĆI) INTERES	089	0	0
<b>B) REZERVIRANJA (AOP 091 do 096)</b>	<b>090</b>	<b>0</b>	<b>0</b>
1. Rezerviranja za mirovine, otpremnine i slične obveze	091	0	0
2. Rezerviranja za porezne obveze	092	0	0
3. Rezerviranja za započete sudske sporove	093	0	0
4. Rezerviranja za troškove obnavljanja prirodnih bogatstava	094	0	0
5. Rezerviranja za troškove u jamstvenim rokovima	095	0	0
6. Druga rezerviranja	096	0	0
<b>C) DUGOROČNE OBVEZE (AOP 098 do 108)</b>	<b>097</b>	<b>2.319.438</b>	<b>2.995.261</b>
1. Obveze prema poduzetnicima unutar grupe	098	0	0
2. Obveze za zajmove, depozite i slično poduzetnika unutar grupe	099	0	0
3. Obveze prema društvima povezanim sudjeljujućim interesom	100	0	0
4. Obveze za zajmove, depozite i slično društava povezanih sudjeljujućim interesom	101	0	0
5. Obveze za zajmove, depozite i slično	102	0	0
6. Obveze prema bankama i drugim financijskim institucijama	103	433.333	33.333
7. Obveze za predujmove	104	0	0
8. Obveze prema dobavljačima	105	0	0
9. Obveze po vrijednosnim papirima	106	0	0
10. Ostale dugoročne obveze	107	1.447.715	2.549.969
11. Odgođena porezna obveza	108	438.390	411.959
<b>D) KRATKOROČNE OBVEZE (AOP 110 do 123)</b>	<b>109</b>	<b>11.202.459</b>	<b>18.093.243</b>
1. Obveze prema poduzetnicima unutar grupe	110	142.611	293.901
2. Obveze za zajmove, depozite i slično poduzetnika unutar grupe	111	0	0
3. Obveze prema društvima povezanim sudjeljujućim interesom	112	0	0
4. Obveze za zajmove, depozite i slično društava povezanih sudjeljujućim interesom	113	0	0
5. Obveze za zajmove, depozite i slično	114	0	0
6. Obveze prema bankama i drugim financijskim institucijama	115	503.408	2.073.477
7. Obveze za predujmove	116	388.989	209.189
8. Obveze prema dobavljačima	117	5.355.858	10.101.315
9. Obveze po vrijednosnim papirima	118	0	0
10. Obveze prema zaposlenicima	119	1.093.656	1.275.225
11. Obveze za poreze, doprinose i slična davanja	120	799.535	1.265.065
12. Obveze s osnove udjela u rezultatu	121	0	0
13. Obveze po osnovi dugotrajne imovine namijenjene prodaji	122	0	0
14. Ostale kratkoročne obveze	123	2.918.402	2.875.071
<b>E) ODGOĐENO PLAĆANJE TROŠKOVA I PRIHOD BUDUĆEGA RAZDOBLJA</b>	<b>124</b>	<b>3.598.065</b>	<b>4.812.561</b>
<b>F) UKUPNO – PASIVA (AOP 067+090+097+109+124)</b>	<b>125</b>	<b>46.467.313</b>	<b>52.983.519</b>
<b>G) IZVANBILANČNI ZAPISI</b>	<b>126</b>	<b>0</b>	<b>0</b>

Span d.d.

IZVJEŠTAJ O NOVČANOM TIJEKU - Indirektna metoda  
u razdoblju 01.01.2023. do 31.12.2023.  
u eurima

Obveznik: Span d.d.

Naziv pozicije	AOP oznaka	Isto razdoblje prethodne godine	Tekuće razdoblje
1	2	3	4
<b>Novčani tokovi od poslovnih aktivnosti</b>			
1. Dobit prije oporezivanja	001	5.140.536	665.272
2. Usklađenja (AOP 003 do 010):	002	2.647.962	2.394.312
a) Amortizacija	003	1.882.070	2.303.165
b) Dobici i gubici od prodaje i vrijednosna usklađenja dugotrajne materijalne i nematerijalne imovine	004	-8.998	-21.619
c) Dobici i gubici od prodaje i nerealizirani dobiti i gubici i vrijednosno usklađenje financijske imovine	005	681.021	142.909
d) Prihodi od kamata i dividendi	006	-17.371	-31.768
e) Rashodi od kamata	007	110.149	119.030
f) Rezerviranja	008	0	0
g) Tečajne razlike (nerealizirane)	009	1.091	0
h) Ostala usklađenja za nenovčane transakcije i nerealizirane dobitke i gubitke	010	0	-117.405
<b>I. Povećanje ili smanjenje novčanih tokova prije promjena u radnom kapitalu (AOP 001+002)</b>	<b>011</b>	<b>7.788.498</b>	<b>3.059.584</b>
3. Promjene u radnom kapitalu (AOP 013 do 016):	012	145.795	1.539.496
a) Povećanje ili smanjenje kratkoročnih obveza	013	742.423	4.971.054
b) Povećanje ili smanjenje kratkotrajnih potraživanja	014	-2.893.394	-3.287.735
c) Povećanje ili smanjenje zaliha	015	-223.773	226.211
d) Ostala povećanja ili smanjenja radnog kapitala	016	2.520.539	-370.034
<b>II. Novac iz poslovanja (AOP 011+012)</b>	<b>017</b>	<b>7.934.293</b>	<b>4.599.080</b>
4. Novčani izdaci za kamate	018	-112.586	-160.382
5. Plaćeni porez na dobit	019	-61.760	-114.356
<b>A) NETO NOVČANI TOKOVI OD POSLOVNIH AKTIVNOSTI (AOP 017 do 019)</b>	<b>020</b>	<b>7.759.947</b>	<b>4.324.342</b>
<b>Novčani tokovi od investicijskih aktivnosti</b>			
1. Novčani primici od prodaje dugotrajne materijalne i nematerijalne imovine	021	9.140	23.309
2. Novčani primici od prodaje financijskih instrumenata	022	0	0
3. Novčani primici od kamata	023	0	31.768
4. Novčani primici od dividendi	024	0	0
5. Novčani primici s osnove povrata danih zajmova i štednih uloga	025	0	0
6. Ostali novčani primici od investicijskih aktivnosti	026	60	0
<b>III. Ukupno novčani primici od investicijskih aktivnosti (AOP 021 do 026)</b>	<b>027</b>	<b>9.200</b>	<b>55.077</b>
1. Novčani izdaci za kupnju dugotrajne materijalne i nematerijalne imovine	028	-1.679.626	-2.426.174
2. Novčani izdaci za stjecanje financijskih instrumenata	029	0	0
3. Novčani izdaci s osnove danih zajmova i štednih uloga za razdoblje	030	0	0
4. Stjecanje ovisnog društva, umanjeno za stečeni novac	031	-4.803.539	-7.991.546
5. Ostali novčani izdaci od investicijskih aktivnosti	032	-133.707	-132.723
<b>IV. Ukupno novčani izdaci od investicijskih aktivnosti (AOP 028 do 032)</b>	<b>033</b>	<b>-6.616.872</b>	<b>-10.550.443</b>
<b>B) NETO NOVČANI TOKOVI OD INVESTICIJSKIH AKTIVNOSTI (AOP 027+033)</b>	<b>034</b>	<b>-6.607.672</b>	<b>-10.495.366</b>
<b>Novčani tokovi od financijskih aktivnosti</b>			
1. Novčani primici od povećanja temeljnog (upisanog) kapitala	035	0	0
2. Novčani primici od izdavanja vlasničkih i dužničkih financijskih instrumenata	036	0	0
3. Novčani primici od glavnice kredita, pozajmica i drugih posudbi	037	39.833	2.550.000
4. Ostali novčani primici od financijskih aktivnosti	038	40.451	105.232
<b>V. Ukupno novčani primici od financijskih aktivnosti (AOP 035 do 038)</b>	<b>039</b>	<b>80.284</b>	<b>2.655.232</b>
1. Novčani izdaci za otplatu glavnice kredita, pozajmica i drugih posudbi i dužničkih financijskih instrumenata	040	-993.182	-1.385.560
2. Novčani izdaci za isplatu dividendi	041	-1.289.773	-2.584.250
3. Novčani izdaci za financijski najam	042	-5.084	-885
4. Novčani izdaci za otkup vlastitih dionica i smanjenje temeljnog (upisanog) kapitala	043	-667.615	-809.694
5. Ostali novčani izdaci od financijskih aktivnosti	044	-909.746	-2.124.541
<b>VI. Ukupno novčani izdaci od financijskih aktivnosti (AOP 040 do 044)</b>	<b>045</b>	<b>-3.865.400</b>	<b>-6.904.930</b>
<b>C) NETO NOVČANI TOKOVI OD FINANCIJSKIH AKTIVNOSTI (AOP 039+045)</b>	<b>046</b>	<b>-3.785.116</b>	<b>-4.249.698</b>
1. Nerealizirane tečajne razlike po novcu i novčanim ekvivalentima	047	0	0
<b>D) NETO POVEĆANJE ILI SMANJENJE NOVČANIH TOKOVA (AOP 020+034+046+047)</b>	<b>048</b>	<b>-2.632.841</b>	<b>-10.420.722</b>
<b>E) NOVAC I NOVČANI EKIVALENTI NA POČETKU RAZDOBLJA</b>	<b>049</b>	<b>16.845.147</b>	<b>14.212.306</b>
<b>F) NOVAC I NOVČANI EKIVALENTI NA KRAJU RAZDOBLJA (AOP 048+049)</b>	<b>050</b>	<b>14.212.306</b>	<b>3.791.584</b>

IZVJEŠTAJ O PROMJENAMA KAPITALA

za razdoblje od 01.01.2023. do 31.12.2023.

u eurima

Opis pozicije	AOP oznaka	Raspodjeljivo imateljima kapitala matice															Manjinski (nekontrolirajući) interes	Ukupno kapital i rezerve	
		Temeljni (upisani) kapital	Kapitalne rezerve	Zakonske rezerve	Rezerve za vlastite dionice	Vlastite dionice i udjeli (odbitna stavka)	Statutarne rezerve	Ostale rezerve	Revalorizacijske rezerve	Fer vrijednost financijske imovine kroz ostalu sveobuhvatnu dobit (raspoloživa za prodaju)	Učinkoviti dio zaštite novčanih tokova	Učinkoviti dio zaštite neto ulaganja u inozemstvo	Ostale rezerve fer vrijednosti	Tečajne razlike iz preračuna inozemnog poslovanja	Zadržana dobit / preneseni gubitak	Dobit / gubitak poslovne godine			Ukupno raspodjeljivo imateljima kapitala matice
1	2	3	4	5	6	7	8	9	10	11	12	13	14	15	16	17	18 (3 do 6-7 + 8 do 17)	19	20 (18+19)
<b>Prethodno razdoblje</b>																			
1. Stanje na dan početka prethodne poslovne godine	01	2.601.367	10.496.193	983.840	81.699	81.699	0	0	2.117.513	0	0	0	0	0	6.836.071	2.569.446	25.604.430	0	25.604.430
2. Promjene računovodstvenih politika	02	0	0	0	0	0	0	0	0	0	0	0	0	0	0	0	0	0	0
3. Ispravak pogreški	03	0	0	0	0	0	0	0	0	0	0	0	0	0	0	0	0	0	0
<b>4. Stanje na dan početka prethodne poslovne godine (prepravljeno) (AOP 01 do 03)</b>	<b>04</b>	<b>2.601.367</b>	<b>10.496.193</b>	<b>983.840</b>	<b>81.699</b>	<b>81.699</b>	<b>0</b>	<b>0</b>	<b>2.117.513</b>	<b>0</b>	<b>0</b>	<b>0</b>	<b>0</b>	<b>0</b>	<b>6.836.071</b>	<b>2.569.446</b>	<b>25.604.430</b>	<b>0</b>	<b>25.604.430</b>
5. Dobit/gubitak razdoblja	05	0	0	0	0	0	0	0	0	0	0	0	0	0	0	5.569.288	5.569.288	0	5.569.288
6. Tečajne razlike iz preračuna inozemnog poslovanja	06	0	0	0	0	0	0	0	0	0	0	0	0	0	0	0	0	0	0
7. Promjene revalorizacijskih rezervi dugotrajne materijalne i nematerijalne imovine	07	0	0	0	0	0	0	0	-120.404	0	0	0	0	0	120.404	0	0	0	0
8. Dobitak ili gubitak s osnove naknadnog vrednovanja financijske imovine prema fer vrijednosti kroz ostalu sveobuhvatnu dobit (raspoloživa za prodaju)	08	0	0	0	0	0	0	0	0	0	0	0	0	0	0	0	0	0	0
9. Dobitak ili gubitak s osnove učinkovite zaštite novčanog toka	09	0	0	0	0	0	0	0	0	0	0	0	0	0	0	0	0	0	0
10. Dobitak ili gubitak s osnove učinkovite zaštite neto ulaganja u inozemstvu	10	0	0	0	0	0	0	0	0	0	0	0	0	0	0	0	0	0	0
11. Udio u ostaloj sveobuhvatnoj dobiti/gubitku društava povezanih sudjeljujućim interesom	11	0	0	0	0	0	0	0	0	0	0	0	0	0	0	0	0	0	0
12. Aktuarski dobici/gubici po planovima definiranih primanja	12	0	0	0	0	0	0	0	0	0	0	0	0	0	0	0	0	0	0
13. Ostale ne vlasničke promjene kapitala	13	0	0	0	0	0	0	0	0	0	0	0	0	0	0	0	0	0	0
14. Porez na transakcije priznate direktno u kapitalu	14	0	0	0	0	0	0	0	0	0	0	0	0	0	0	0	0	0	0
15. Smanjenje temeljnog (upisanog) kapitala (osim u postupku predstečajne nagodbe i nastalog reinvestiranjem dobiti)	15	0	0	0	0	0	0	0	0	0	0	0	0	0	0	0	0	0	0
16. Smanjenje temeljnog (upisanog) kapitala u postupku predstečajne nagodbe	16	0	0	0	0	0	0	0	0	0	0	0	0	0	0	0	0	0	0
17. Smanjenje temeljnog (upisanog) kapitala nastalog reinvestiranjem dobiti	17	0	0	0	0	0	0	0	0	0	0	0	0	0	0	0	0	0	0
18. Otkup vlastitih dionica/udjela	18	0	0	0	775.463	775.463	0	0	0	0	0	0	0	0	0	0	0	0	0
19. Uplate članova/dioničara	19	0	0	0	0	0	0	0	0	0	0	0	0	0	0	0	0	0	0
20. Isplata udjela u dobiti/dividende	20	0	0	0	0	0	0	0	0	0	0	0	0	0	0	-1.289.239	-1.289.239	0	-1.289.239
21. Ostale raspodjele i isplate članovima/dioničarima	21	0	416.013	185.070	-753.479	-753.479	0	0	0	0	0	0	0	0	-1.138.211	0	-537.128	0	-537.128
22. Prijenos u pozicije rezervi po godišnjem rasporedu	22	0	0	0	0	0	0	0	0	0	0	0	0	1.280.207	-1.280.207	0	0	0	0
23. Povećanje rezervi u postupku predstečajne nagodbe	23	0	0	0	0	0	0	0	0	0	0	0	0	0	0	0	0	0	0
<b>24. Stanje na zadnji dan izvještajnog razdoblja prethodne poslovne godine (04 do 23)</b>	<b>24</b>	<b>2.601.367</b>	<b>10.912.206</b>	<b>1.168.910</b>	<b>103.683</b>	<b>103.683</b>	<b>0</b>	<b>0</b>	<b>1.997.109</b>	<b>0</b>	<b>0</b>	<b>0</b>	<b>0</b>	<b>0</b>	<b>7.098.471</b>	<b>5.569.288</b>	<b>29.347.351</b>	<b>0</b>	<b>29.347.351</b>
<b>DODATAK IZVJEŠTAJU O PROMJENAMA KAPITALA (popunjava poduzetnik obveznik primjene MSFI-a)</b>																			
<b>I. OSTALA SVEOBUHVAATNA DOBIT PRETHODNOG RAZDOBLJA, UMANJENO ZA POREZE (AOP 06 do 14)</b>	<b>25</b>	<b>0</b>	<b>0</b>	<b>0</b>	<b>0</b>	<b>0</b>	<b>0</b>	<b>0</b>	<b>-120.404</b>	<b>0</b>	<b>0</b>	<b>0</b>	<b>0</b>	<b>0</b>	<b>120.404</b>	<b>0</b>	<b>0</b>	<b>0</b>	<b>0</b>
<b>II. SVEOBUHVAATNA DOBIT ILI GUBITAK PRETHODNOG RAZDOBLJA (AOP 05+25)</b>	<b>26</b>	<b>0</b>	<b>0</b>	<b>0</b>	<b>0</b>	<b>0</b>	<b>0</b>	<b>0</b>	<b>-120.404</b>	<b>0</b>	<b>0</b>	<b>0</b>	<b>0</b>	<b>0</b>	<b>120.404</b>	<b>5.569.288</b>	<b>5.569.288</b>	<b>0</b>	<b>5.569.288</b>
<b>III. TRANSAKCIJE S VLASNICIMA PRETHODNOG RAZDOBLJA PRIZNATE DIREKTNO U KAPITALU (AOP 15 do 23)</b>	<b>27</b>	<b>0</b>	<b>416.013</b>	<b>185.070</b>	<b>21.984</b>	<b>21.984</b>	<b>0</b>	<b>0</b>	<b>0</b>	<b>0</b>	<b>0</b>	<b>0</b>	<b>0</b>	<b>0</b>	<b>141.996</b>	<b>-2.569.446</b>	<b>-1.826.367</b>	<b>0</b>	<b>-1.826.367</b>
<b>Tekuća razdoblja</b>																			
1. Stanje na dan početka tekuće poslovne godine	28	2.601.367	10.912.206	1.168.910	103.683	103.683	0	0	1.997.109	0	0	0	0	0	7.098.471	5.569.288	29.347.351	0	29.347.351
2. Promjene računovodstvenih politika	29	0	0	0	0	0	0	0	0	0	0	0	0	0	0	0	0	0	0
3. Ispravak pogreški	30	0	0	0	0	0	0	0	0	0	0	0	0	0	0	0	0	0	0
<b>4. Stanje na dan početka tekuće poslovne godine (prepravljeno) (AOP 28 do 30)</b>	<b>31</b>	<b>2.601.367</b>	<b>10.912.206</b>	<b>1.168.910</b>	<b>103.683</b>	<b>103.683</b>	<b>0</b>	<b>0</b>	<b>1.997.109</b>	<b>0</b>	<b>0</b>	<b>0</b>	<b>0</b>	<b>0</b>	<b>7.098.471</b>	<b>5.569.288</b>	<b>29.347.351</b>	<b>0</b>	<b>29.347.351</b>
5. Dobit/gubitak razdoblja	32	0	0	0	0	0	0	0	0	0	0	0	0	0	0	461.445	461.445	0	461.445
6. Tečajne razlike iz preračuna inozemnog poslovanja	33	0	0	0	0	0	0	0	0	0	0	0	0	0	0	0	0	0	0
7. Promjene revalorizacijskih rezervi dugotrajne materijalne i nematerijalne imovine	34	0	0	0	0	0	0	0	-120.405	0	0	0	0	0	120.405	0	0	0	0
8. Dobitak ili gubitak s osnove naknadnog vrednovanja financijske imovine prema fer vrijednosti kroz ostalu sveobuhvatnu dobit (raspoloživa za prodaju)	35	0	0	0	0	0	0	0	0	0	0	0	0	0	0	0	0	0	0
9. Dobitak ili gubitak s osnove učinkovite zaštite novčanog toka	36	0	0	0	0	0	0	0	0	0	0	0	0	0	0	0	0	0	0
10. Dobitak ili gubitak s osnove učinkovite zaštite neto ulaganja u inozemstvu	37	0	0	0	0	0	0	0	0	0	0	0	0	0	0	0	0	0	0
11. Udio u ostaloj sveobuhvatnoj dobiti/gubitku društava povezanih sudjeljujućim interesom	38	0	0	0	0	0	0	0	0	0	0	0	0	0	0	0	0	0	0
12. Aktuarski dobici/gubici po planovima definiranih primanja	39	0	0	0	0	0	0	0	0	0	0	0	0	0	0	0	0	0	0
13. Ostale ne vlasničke promjene kapitala	40	1.318.633	-1.318.633	0	0	0	0	0	0	0	0	0	0	0	0	0	0	0	0
14. Porez na transakcije priznate direktno u kapitalu	41	0	0	0	0	0	0	0	0	0	0	0	0	0	0	0	0	0	0
15. Smanjenje temeljnog (upisanog) kapitala (osim u postupku predstečajne nagodbe i nastalog reinvestiranjem dobiti)	42	0	0	0	0	0	0	0	0	0	0	0	0	0	0	0	0	0	0
16. Smanjenje temeljnog (upisanog) kapitala u postupku predstečajne nagodbe	43	0	0	0	0	0	0	0	0	0	0	0	0	0	0	0	0	0	0
17. Smanjenje temeljnog (upisanog) kapitala nastalog reinvestiranjem dobiti	44	0	0	0	0	0	0	0	0	0	0	0	0	0	0	0	0	0	0
18. Otkup vlastitih dionica/udjela	45	0	0	0	703.413	703.413	0	0	0	0	0	0	0	0	0	0	0	0	0
19. Uplate članova/dioničara	46	0	0	0	0	0	0	0	0	0	0	0	0	0	0	0	0	0	0
20. Isplata udjela u dobiti/dividende	47	0	0	0	0	0	0	0	0	0	0	0	0	0	0	-2.584.250	-2.584.250	0	-2.584.250
21. Ostale raspodjele i isplate članovima/dioničarima	48	0	325.236	90.544	-236.085	-236.085	0	0	0	0	0	0	0	0	-557.872	0	-142.092	0	-142.092
22. Prijenos po godišnjem rasporedu	49	0	0	0	0	0	0	0	0	0	0	0	0	2.985.038	-2.985.038	0	0	0	0
23. Povećanje rezervi u postupku predstečajne nagodbe	50	0	0	0	0	0	0	0	0	0	0	0	0	0	0	0	0	0	0
<b>24. Stanje na zadnji dan izvještajnog razdoblja tekuće poslovne godine (AOP 31 do 50)</b>	<b>51</b>	<b>3.920.000</b>	<b>9.918.809</b>	<b>1.259.454</b>	<b>571.011</b>	<b>571.011</b>	<b>0</b>	<b>0</b>	<b>1.876.704</b>	<b>0</b>	<b>0</b>	<b>0</b>	<b>0</b>	<b>0</b>	<b>9.646.042</b>	<b>461.445</b>	<b>27.082.454</b>	<b>0</b>	<b>27.082.454</b>
<b>DODATAK IZVJEŠTAJU O PROMJENAMA KAPITALA (popunjava poduzetnik obveznik primjene MSFI-a)</b>																			
<b>I. OSTALA SVEOBUHVAATNA DOBIT TEKUĆEG RAZDOBLJA, UMANJENO ZA POREZE (AOP 33 do 41)</b>	<b>52</b>	<b>1.318.633</b>	<b>-1.318.633</b>	<b>0</b>	<b>0</b>	<b>0</b>	<b>0</b>	<b>0</b>	<b>-120.405</b>	<b>0</b>	<b>0</b>	<b>0</b>	<b>0</b>	<b>0</b>	<b>120.405</b>	<b>0</b>	<b>0</b>	<b>0</b>	<b>0</b>
<b>II. SVEOBUHVAATNA DOBIT ILI GUBITAK TEKUĆEG RAZDOBLJA (AOP 32 + 52)</b>	<b>53</b>	<b>1.318.633</b>	<b>-1.318.633</b>	<b>0</b>	<b>0</b>	<b>0</b>	<b>0</b>	<b>0</b>	<b>-120.405</b>	<b>0</b>	<b>0</b>	<b>0</b>	<b>0</b>	<b>0</b>	<b>120.405</b>	<b>461.445</b>	<b>461.445</b>	<b>0</b>	<b>461.445</b>
<b>III. TRANSAKCIJE S VLASNICIMA TEKUĆEG RAZDOBLJA PRIZNATE DIREKTNO U KAPITALU (AOP 42 do 50)</b>	<b>54</b>	<b>0</b>	<b>325.236</b>	<b>90.544</b>	<b>467.328</b>	<b>467.328</b>	<b>0</b>	<b>0</b>	<b>0</b>	<b>0</b>	<b>0</b>	<b>0</b>	<b>0</b>	<b>0</b>	<b>2.427.166</b>	<b>-5.569.288</b>	<b>-2.726.342</b>	<b>0</b>	<b>-2.726.342</b>

## 4. Bilješke

### 4.1. Bilješke uz financijske izvještaje – (koji se sastavljaju za tromjesečna razdoblja)

**Naziv izdavatelja:** Span d.d  
**Adresa:** Koturaška cesta 47, 10000 Zagreb  
**OIB:** 19680551758  
**MBS:** 080192242  
**Izvještajno razdoblje:** 01. 01. 2023. do 31. 12. 2023.

Bilješke uz financijske izvještaje za tromjesečna razdoblja priložene su u Nerevidiranim rezultatima poslovanja Span Grupe i društva Span d.d. za 2023. godinu koji je dostupan na internetskim stranicama Zagrebačke burze.

Godišnji izvještaj Span Grupe i društva Span d.d. za 2022. godinu dostupan je na internetskim stranicama tvrtke Span d.d.

Računovodstvene politike koje se primjenjuju prilikom sastavljanja financijskih izvještaja za izvještajno razdoblje iste su kao i u posljednjim godišnjim financijskim izvještajima.

Span d.d. je izdao korporativne garancije u iznosu 5.043 tisuća eura (od toga za povezana društva 2.874 tisuća eura), zadužnice u iznosu 31.657 tisuća eura (od toga za povezana društva 1.481 tisuća eura) te mjenice u iznosu 6.800 tisuća eura (od toga za povezana društva 400 tisuća eura).

Prosječan broj zaposlenih Span Grupe u razdoblju od 1.1.2023. do 31.12.2023. godine bio je 834. Prosječan broj zaposlenih društva Span d.d. u razdoblju od 1.1.2023. do 31.12.2023. godine bio je 626.

U promatranom razdoblju društvo Span d.d. kapitaliziralo je trošak rada koji se odnosi na nastavak razvoja interno generirane nematerijalne imovine. Ukupan iznos troška zaposlenih tijekom razdoblja iznosi 23.799 tisuća eura od čega iznos od 23.476 tisuća eura direktno tereti troškove razdoblja, dok je 324 tisuća eura kapitalizirano. Kapitalizirani trošak raščlanjen je na neto plaće (196 tisuća eura), poreze i doprinose iz plaća (69 tisuća eura) te doprinose na plaće (59 tisuća eura). U promatranom razdoblju Span Grupa kapitalizirala je trošak rada koji se odnosi na nastavak razvoja interno generirane nematerijalne imovine. Ukupan iznos troška zaposlenih tijekom razdoblja iznosi 32.569 tisuća eura od čega iznos od 32.197 tisuća eura direktno tereti troškove razdoblja, dok je 372 tisuće eura kapitalizirano. Kapitalizirani trošak raščlanjen je na neto plaće (227 tisuća eura), poreze i doprinose iz plaća (84 tisuće eura) te doprinose na plaće (61 tisuću eura).

Odgodena porezna imovina Span Grupe na dan 31.12.2023. iznosi 1.724 tisuće eura, a društva Span d.d. 1.145 tisuća eura. U Span Grupi je u izvještajnom razdoblju povećana odgo-

dena porezna imovina za 63 tisuće eura, a u društvu Span d.d. odgođena porezna imovina smanjena je za 196 tisuće eura. Smanjenje odgođene porezne imovine odnosi se na obvezu poreza na dobit koja je utvrđena na ostvareni rezultat u izvještanom razdoblju.

Span d.d. drži sudjelujući udjel u kapitalu u poduzećima Trilix d.o.o., Zagreb i Bonsai d.o.o., Zagreb. Iznos kapitala koji društvo Span d.d. drži u poduzeću Trilix d.o.o. iznosi 60%, odnosno 159 tisuća eura, iznos ukupnog kapitala i rezervi društva Trilix d.o.o. iznosi 266 tisuća eura, a dobitak u poslovnoj godini 2022. iznosi 38 tisuća eura. Iznos kapitala koji društvo Span d.d. drži u poduzeću Bonsai d.o.o. iznosi 70%, odnosno 259 tisuća eura, iznos ukupnog kapitala i rezervi društva Bonsai d.o.o. iznosi 369 tisuća eura, a dobitak u poslovnoj godini 2022. iznosi 180 tisuća eura.

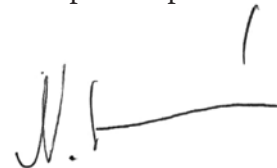
Poduzetnici gdje Span d.d. ima neograničenu odgovornost su: Span d.o.o., Ljubljana, Span IT Ltd., London, Span USA Inc., Chicago, Span LLC, Baku, Span GmbH, Munich, LLC Span, Kiev, SPAN SWISS AG, Zurich, SPAN-IT SRL, Moldova, Ekobit d.o.o., Zagreb i Span Centar kibernetičke sigurnosti d.o.o., Zagreb. Društvo je krajem ožujka 2023. godine kupilo poslovne udjele u društvu GT Tarkvara, Estonija. Društvo je dana 8. rujna 2023. godine osnovalo Span društvo s ograničenom odgovornošću u Gruziji.

## 5. Izjava o odgovornosti za sastavljanje izvještaja promatranog razdoblja

### Izjava

Nerevidirani financijski izvještaji društva Span d.d. i Span Grupe sastavljeni za period od 1.1.2023. – 31.12.2023. godine, prikazani su fer i istinito u skladu sa Međunarodnim standardima financijskog izvještavanja, koji su konzistentno primijenjeni u odnosu na prethodne godine.

Sve materijalno značajne transakcije su odgovarajuće evidentirane u računovodstvenim evidencijama na kojima se temelje financijski izvještaji. Pružaju istinit i potpun pregled imovine i obveza, financijskog položaja i poslovanja društva Span d.d i Span Grupe.



---

Nikola Dujmović  
predsjednik Uprave, Span d.d.